

State of Qatar

دولة قطر



وزارة التخطيط التنموي والإحصاء
Ministry of Development Planning and Statistics

النشرة السنوية للإحصاءات الحيوية

المواليد والوفيات

Vital Statistics, Annual Bulletin

Births & Deaths

2013

30th Issue
March, 2016

العدد الثلاثون
مارس ٢٠١٦

Introduction

Vital Statistics is considered as one of the main pillars of population statistics. It can be obtained from vital registration system or from population surveys and censuses.

Through vital statistics (i.e. births, deaths, marriages, divorces) indicators on population growth rate and trend can be derived, as well as demographic behavior of the society. These indicators can be used as indicatives for achieving short-term and long-term objectives as well as improving social and economic situations of the society

The Ministry of Development Planning & Statistics has the pleasure to introduce the Annual Bulletin of Vital Statistics (Births and Deaths) for the year 2013, hoping that it would be of great value for planners and researchers.

Dr. Saleh bin Mohamed Al-Nabit

Minster of Development Planning &
Statistics

مُتَكَلِّمًا

تعتبر الإحصاءات الحيوية أحد الأركان الأساسية للإحصاءات السكانية والتي يمكن الحصول عليها من أنظمة السجلات الحيوية أو من المسوحات والتعدادات السكانية .

وعن طريق الإحصاءات الحيوية (مواليد ووفيات - زواج وطلاق) يمكن التوصل إلى مؤشرات عن معدل واتجاه النمو السكاني كما يمكن التعرف على السلوك الديموغرافي للمجتمع بشكل عام . وتستخدم المؤشرات التي توفرها الإحصاءات الحيوية كمعالم لبلوغ الأهداف القصيرة والبعيدة ولتحسين الأوضاع الاجتماعية والاقتصادية لكافة أفراد المجتمع.

ويسر وزارة التخطيط التنموي والإحصاء أن تقدم هذه النشرة السنوية للإحصاءات الحيوية (المواليد والوفيات) لعام ٢٠١٣ آملين أن تكون ذات فائدة كبيرة للمخططين والباحثين .

د. صالح بن محمد النابت

وزير التخطيط التنموي والإحصاء

Preface

The data presented in this bulletin is a result of cooperation between Ministry of Development Planning & Statistics & Health Ministry based on the agreed upon questionnaires (presented in the annex) in accordance with the Law No. 5, 1982 regarding Vital Registration System.

The data covers the registered vital events for the Qataris in Qatar and abroad, and the registered vital events for Non-Qataris (Residents).

تقديم

البيانات الواردة بهذه النشرة هي حصيدا تعاون بين وزارة التخطيط التنموي والإحصاء ووزارة الصحة وفقاً للاستمارات (المعروضة بالملاحق) التي تم الاتفاق عليها طبقاً للقانون رقم (٥) لسنة ١٩٨٢م الخاص بتسجيل المواليد والوفيات .

وبالنسبة للشمول فإن هذه البيانات تشمل الؤاقت الحيوية المسجلة للقطريين داخل وخارج قطر. والؤاقت الحيوية المسجلة لغير القطريين (المقيمين).

Definitions

1 - Live Birth

Live birth is the complete expulsion or extraction from its mother of a product of conception, irrespective of the duration of pregnancy, which after such separation breathes or shows any other evidence of life such as beating of the heart, pulsation of the umbilical cord, or definite movement of voluntary muscles, whether or not the umbilical cord has been cut or the placenta is attached; each product of such a birth is considered live-born regardless of gestational age.

2 - Death:

Death is the permanent disappearance of all evidence of life at any time after live birth has taken place (Postnatal cessation of vital functions without capability of resuscitation). This definition therefore excludes fetal deaths.

3 - Fetal Death

Fetal Death is death prior to the complete expulsion or extraction from its mother of a product of conception, not less than 28 weeks duration of pregnancy; the death is indicated by the fact that after such separation the fetus does not breathe or show any other evidence of life, such as beating of the heart pulsation of the umbilical cord, or definite movement of voluntary muscles.

4 - Infants:

Infants are understood to refer to children under one year old.

5 - Municipality

Means place of mother residence in births tables and place of residence of the deceased in deaths tables.

6- Not Registered

Not registered are those births who were registered in the preventive Health Records on a subsequent data of their birth and after publishing the annual bulletin of births for the same year.

تعريف

١ - المولود الحي

المولود حي هو المولود الذي عند تمام خروجه أو استخراجة تنفس أو ظهر عليه أي علامة من علامات الحياة الأخرى مثل:

ضربات القلب أو نبض الحبل السري أو تحريك العضلات الإرادية - سواء انفصلت المشيمة أو بقيت متصلة وذلك بغض النظر عن مدة الحمل.

٢ - الوفاة :

يقصد بالوفاة هي الانقطاع الدائم عن الحياة بعد حدوث الولادة الحية وهذا التعريف لا يشمل المولود الميت .

٣ - المولود ميت

يقصد بالمولود ميت الجنين الذي ولد ميتاً بعد مدة حمل لا تقل عن ٢٨ أسبوع سواء حدثت الوفاة قبل الوضع أو أثناءه ولم تظهر عليه بعد الانفصال التام عن الأم أية علامة من علامات الحياة مثل التنفس ، ضربات القلب أو نبض الحبل السري أو الحركات الواضحة للعضلات الإرادية .

٤ - الأطفال الرضع

الأطفال الرضع هم الأطفال الذين لا تتجاوز أعمارهم عاماً كاملاً .

٥ - البلدية

المقصود بالبلدية هو مكان إقامة الأم في جداول المواليد ومكان إقامة المتوفى في جداول الوفيات.

٦ - فاقد القيد

فاقد القيد هم المواليد الذين تم قيدهم في سجلات الصحة الوقائية في تاريخ لاحق لمولدهم وبعد صدور النشرة السنوية للمواليد لنفس العام.

المؤشرات والمعدلات الحيوية INDICATORS & VITAL RATES

First: Births and Fertility Rates :

أولاً : معدلات المواليد والخصوبة :

1- Crude birth rate (CBR) :

١- معدل المواليد الخام :

The number of live births during a particular year per 1000 mid-year total population

وهو عدد المواليد أحياء خلال سنة معينة لكل ألف من السكان في منتصف السنة .

$$CBR = \frac{B}{P} \times 1000$$

Where :

B: number of live births that occurred during a particular year (or average annual births of a period)

P : mid-year (or mid-interval) estimated population.

حيث

B : عدد الولادات الحية التي حدثت خلال سنة معينة (أو المتوسط السنوي لفترة زمنية) .

P : تقدير السكان في منتصف السنة (أو منتصف الفترة الزمنية) .

2- General Fertility Rate :

٢- معدل الخصوبة العام :

The number of live births per 1000 mid-year female population of childbearing age (15-49)

وهو عدد المواليد أحياء لكل ألف امرأة في سن الإنجاب (١٥-٤٩) في منتصف السنة .

$$GFR = \frac{B}{F_{15-49}} \times 1000$$

Where :

B: number of live births that occurred during a particular year (or average annual births of a period)

F₁₅₋₄₉ mid-year female population aged (15-49) (i.e. in childbearing age).

حيث

B : عدد الولادات الحية التي حدثت خلال سنة معينة (أو المتوسط السنوي لفترة زمنية) .

F₁₅₋₄₉ تقدير النساء في سن الحمل (١٥-٤٩) في منتصف السنة (أو منتصف الفترة الزمنية) .

3- Age specific Fertility Rate :

٣- معدل الخصوبة العمرية :

The annual number of live births per 1000 women of a specified age. Symbolically, it is expressed

as:

وهو عدد الولادات الحية سنوياً لكل ألف امرأة في عمر معين ، ويعبر عنها في الصيغة التالية:

$${}_n f_x = \frac{{}_n B_x}{{}_n F_x} \times 1000$$

Where :

{}_n f_x : is age-specific fertility rate of women aged x to x+n years .

{}_n F_x: is the number of women aged x to x+n years at mid-year

{}_n B_x : is the number of births to women aged x to x+n years during a calendar year of annual average for an interval.

n : is the number of years in the age interval.

حيث :

{}_n f_x : هو معدل الخصوبة العمرية للنساء في العمر X إلى X+n

{}_n F_x : هو عدد النساء في الفئة العمرية X إلى X+n في منتصف السنة .

{}_n B_x : عدد المواليد للنساء في الفئة العمرية X على X+n أو المتوسط السنوي لفترة زمنية معينة .

n : طول الفئة العمرية

4- Total Fertility Rate (TFR) :

٤- معدل الخصوبة الكلية :

It is obtained by summing the age-specific fertility rates for single years of age over the childbearing span and it is computed on a "per woman" basis. It states the total number of children an average woman would bear during her lifetime if she were to bear children throughout her reproductive years at rates specified by the schedule of age-specific fertility rate for the particular year or time interval. It assumes that this hypothetical woman does not die before the end of her childbearing age (i.e. age 50)

ويتم الحصول عليه بتجميع معدلات الخصوبة العمرية للسنوات الفردية خلال مدى سن الحمل ، وهي تحسب لكل امرأة. وهي تعطي إجمالي عدد الأطفال الذين في المتوسط تنجبهم السيدة طول حياتها على أساس أن إنجابها يحدث خلال فترة حياتها الإيجابية طبقاً لنمط ومستوى معدلات الخصوبة العمرية السائدة خلال السنة المعنية. وهو يفترض أن المرأة سوف تظل على قيد الحياة حتى تبلغ نهاية فترتها الإيجابية .

The TFR formula is :

والمعدل كما يلي :

$$TFR = n \sum_{15}^{49} \left(\frac{nB_x}{nF_x} \right)$$

Where data are grouped into age intervals of n (usually 5) years.

حيث المعدل يحسب عادة من بيانات مبنية في فئات عمرية n (وعادة ما تكون فئات خمسية)

5- Gross Reproduction Rate (GRR)

٥- معدل الإحلال الإجمالي :

It is identical to TFR except that it refers to female births only. This measure indicates how many daughters a woman would bear during her lifetime if, throughout her reproductive life, she is exposed to the age-specific rate of bearing female infant that is recorded for a particular year or certain interval of time. In other words, it is based on ASFR for female births only.

وهو مناظر تماماً لمعدل الخصوبة الكلية (TFR) ، عدا أنه يعود إلى المواليد الإناث فقط. وهذا المقياس يعبر عن كم من الأطفال الإناث اللاتي تنجبهن الأم خلال فترة حياتها الإيجابية ، إذا تعرضت لمعدلات الخصوبة العمرية (لإنجاب الإناث) والتي سجلت خلال سنة معينة (أو لمتوسط سنوي لفترة زمنية معينة) ، أو بمعنى آخر أنها تقوم على أساس معدلات الخصوبة العمرية للمواليد الإناث فقط

If we multiply the TFR by the proportion of all births in the year that were female, we will obtain a very close approximation of the GRR

وإذا ضربنا معدل الخصوبة الكلية (TFR) في نسبة إجمالي المواليد الإناث إلى إجمالي المواليد خلال السنة ، سوف نحصل على تقدير قريب جداً لمعدل الإحلال الإجمالي (GRR) .

6- Mean Age of childbearing (MACB)

٦- متوسط عمر المرأة عند الإنجاب :

This is obtained by multiplying the percentage of total births that occur in each age interval by the mid-point of that age interval, then summing across all intervals and dividing the resulting total by 100

وهذا يتم الحصول عليه بضرب التوزيع النسبي المنوي لجملة المواليد التي أنجبت لكل فئة عمرية للأمهات ، بضربها في مركز الفئة العمرية وبالتجمع على مدى الفئات العمرية والقسم على مائة .

Second : Mortality rates

ثانياً : معدلات الوفيات

1- Crude Death Rate (CDR) :

١- معدل الوفيات الخام :

The crude death rate is :

معدل الوفاة الخام يحسب على أساس :

$$CDR = \frac{D}{P} \times 1000$$

Where :

حيث :

D : is the total number of deaths at a certain area during a specific year (or annual average of an interval period)

D : هو إجمالي عدد الوفيات في منطقة معينة خلال سنة معينة (أو المتوسط السنوي لفترة زمنية معينة).

P : is the mid-year (or mid-period) estimated population living in that area during that year (or period) .

P : هو تقدير عدد السكان في منتصف السنة (أو منتصف الفترة الزمنية للمقيمين في تلك المنطقة خلال هذه السنة (أو الفترة الزمنية)

2- Infant Mortality Rate (IMR)

٢- معدل وفيات الرضع :

Number of infant deaths aged less than one year in a specific year, per 1000 live births during the same year.

عدد وفيات الأطفال دون السنة الأولى من العمر خلال سنة لكل ألف من المواليد أحياء في نفس السنة

$$IMR = \frac{D_o^t}{P^t} \times 1000$$

Where :

حيث :

D_o^t : is the number of infant deaths (excluding foetal deaths) between birth and before reaching the 1st birthday, among residents in an area during calendar year (or annual average infant deaths for an interval period) .

D_o^t : عدد وفيات الرضع أي أقل من سنة (لا تشمل وفيات الأجنة) من لحظة الميلاد وقبل بلوغ عيد الميلاد الأول ، وذلك بين المقيمين في منطقة معينة ، خلال سنة معينة ^t (أو المتوسط السنوي لوفيات الرضع خلال فترة زمنية معينة) .

3- Neonatal Mortality Rate (NMR)

٣- معدل وفيات الأطفال حديثي الولادة :

Number of infant deaths aged less than 28 days in a specific year, per 1000 live births during the same year

عدد وفيات الأطفال دون ٢٨ يوم خلال سنة لكل ألف من المواليد أحياء في نفس السنة.

$$NMR = \frac{D (NMR)}{P} \times 1000$$

4- Post Mortality Rate (PMR)

٤- معدل وفيات الأطفال بعد حديثي الولادة

Number of infant deaths aged 28 day to less than one year in a specific year, per 1000 live births during the same year

عدد وفيات الأطفال ٢٨ يوم حتى أقل من سنة خلال سنة لكل ألف من المواليد أحياء في نفس السنة.

$$PMR = \frac{D (PMR)}{P} \times 1000$$

5- Maternal mortality

٥- وفيات الأمهات أثناء الحمل والولادة

The annual number of deaths of women from pregnancy related causes divided by the number of births per 100.000 ; live births

عدد الوفيات السنوي للنساء أثناء الحمل والولادة مقسوماً على عدد المواليد أحياء خلال السنة لكل ١٠٠,٠٠٠ ولادة حية.

$$M m = \frac{D M}{P} \times 1000$$

6- Child Mortality Rate

The child mortality rate is the probability of dying per 1,000 live-births) between the first and the fifth birth dates.

٦- معدل وفيات الأطفال

معدل وفيات الأطفال هي احتمالية الوفاة (معبّر عنها كمعدل لكل ١٠٠٠ ولادة حية) بين تاريخ الميلاد الأول والخامس وعليه فإن:

$$1000 \times \frac{\text{عدد الأطفال المتوفين بين سن السنة الأولى والخامسة خلال فترة محددة}}{\text{إجمالي عدد الولادات الحية خلال نفس الفترة}} = \text{معدل وفيات الأطفال}$$

$$\text{Child mortality rate} = \frac{\text{No. of children died between age one and five during a specified period}}{\text{Total number of live births during the same period}} \times 1000$$

7- Sex Ratio

Sex Ratio at birth is defined as the number of male live-births per 100 female live-births and can be expressed as:

٧- نسبة الجنس

نسبة الجنس عند الولادة يمكن تعريفها بأنها عدد المواليد الذكور أحياء لكل ١٠٠ مولود حي من الإناث ويمكن التعبير عنها كما يلي:

$$100 \times \frac{\text{عدد المواليد الذكور}}{\text{عدد المواليد الإناث}} = \text{نسبة الجنس عند الميلاد}$$

$$\text{Sex Ratio at Birth} = \frac{\text{No of male births}}{\text{No. of female births}} \times 100$$

8- Age-Specific Dease Rate

Age-specific dease rate (ASDRs) can be defined as the rate between number of deaths in a particular age-group and total number of population of the age group.

٨- معدل الوفيات الخاص بعمر معين

معدل الوفيات الخاص بعمر معين يعرف بأنه النسبة بين عدد الوفيات بين مجموعة عمر معينة وإجمالي عدد السكان لتلك المجموعة

$$1000 \times \frac{\text{عدد الوفيات بين مجموعة عمر معينة}}{\text{إجمالي عدد سكان تلك المجموعة}} = \text{معدل الوفيات الخاص بعمر معين}$$

$$\text{Age-Specific Dease Rate} = \frac{\text{No. of deaths in a particular age-group}}{\text{Total number of population of the age group}} \times 1000$$

المحتويات

CONTENTS

Contents

المحتويات

Tables	رقم الصفحة Page No.	رقم الجدول Table No.	الجداول
Introduction			تقديم
CHAPTER ONE: VITAL INDICATORS			الباب الأول : المؤشرات الحيوية
General Fertility, Total Fertility And Gross Reproduction Rates, and Average Age Of Child Bearing by Nationality (2009-2013)		1	معدل الخصوبة العام والخصوبة الكلية و الإحلال الإجمالي ومتوسط عمر المرأة عند الإنجاب حسب الجنسية (٢٠١٣-٢٠٠٩)
Crude Birth and Death Rate, Natural Increase Rate, Maternal Mortality Rate and Rate Of Deliveries Under Medical Supervision (2004-2013)		2	معدل المواليد والوفيات الخام ومعدل الزيادة الطبيعية ومعدل وفيات الأمهات ونسبة الولادات التي تجري تحت إشراف صحي (٢٠٠٤-٢٠١٣)
Neonatal Mortality Rate (2004-2013)		3	معدل وفيات حديثي الولادة (٢٠٠٤-٢٠١٣)
Infant Mortality Rate by Nationality & Gender (2004-2013)		4	معدل وفيات الأطفال الرضع حسب الجنسية والنوع (٢٠٠٤-٢٠١٣)
Under (5) Years Mortality Rate by Nationality & Gender (2004-2013)		5	معدل وفيات الأطفال أقل من (٥) سنوات حسب الجنسية والنوع (٢٠٠٤-٢٠١٣)
Child Mortality Rate by Nationality & Gender (2004 - 2013)		6	معدل وفيات الأطفال حسب الجنسية والنوع (٢٠٠٤-٢٠١٣)
CHAPTER TWO: LIVE BIRTHS			الباب الثاني : المواليد الأحياء
Registered Vital Events (2004-2013)		1	الواقعات الحيوية المسجلة (٢٠٠٤-٢٠١٣)
Non-Registered Live Births by Nationality & Gender (2003-2012)		2	المواليد الأحياء فأقود القيد حسب الجنسية والنوع (٢٠٠٣-٢٠١٢)
Registered Live Births by Nationality, Gender and Gender Ratio at birth (2004-2013)		3	المواليد الأحياء المسجلون حسب الجنسية والنوع ونسبة النوع عند الميلاد (٢٠٠٤-٢٠١٣)
Registered Live Births by Nationality and Gender (2004-2013)		4	المواليد الأحياء المسجلون حسب الجنسية والنوع (٢٠٠٤-٢٠١٣)
Registered Live Births by Nationality, Gender and Municipality 2013		5	المواليد أحياء المسجلون حسب الجنسية والنوع والبلدية ٢٠١٣
Registered Live Births by Month, Municipality and Gender (Qataris) 2013		6-1	المواليد الأحياء المسجلون حسب الشهر والبلدية والنوع (قطريون) ٢٠١٣
Registered Live Births by Month, Municipality and Gender (Non-Qataris) 2013		6-2	المواليد الأحياء المسجلون حسب الشهر والبلدية والنوع (غير قطريين) ٢٠١٣
Registered Live Births by Month, Municipality and Gender (Total) 2013		6-3	المواليد الأحياء المسجلون حسب الشهر والبلدية والنوع (المجموع) ٢٠١٣
Registered Live Births by Nationality, Type of Births and Municipality 2013		7	المواليد الأحياء المسجلون حسب الجنسية ونوع الولادة والبلدية ٢٠١٣
Registered Live Births by Nationality, Delivery Attendant, Municipality and Place of Delivery 2013		8	المواليد الأحياء المسجلون حسب الجنسية وصفة القائم بالتوليد والبلدية ومكان الولادة ٢٠١٣
Registered Live Births by Gender and Nationality (2009-2013)		9	المواليد الأحياء المسجلون حسب النوع والجنسية (٢٠٠٩-٢٠١٣)
Registered Live Births by Nationality, Gender and Mother's Age Group 2013		10	المواليد الأحياء المسجلون حسب الجنسية والنوع وفئة عمر الأم ٢٠١٣
Registered Live Births by Gender and Mother's Nationality and Age Group 2013		11	المواليد الأحياء المسجلون حسب جنسية الأم وفئة عمرها ونوع المولود ٢٠١٣
Registered Live Births by Duration of Marriage and Mother's Age Group (Qataris) 2013		12-1	المواليد الأحياء المسجلون حسب مدة الحياة الزوجية وفئة عمر الأم (قطريون) ٢٠١٣

Contents

المحتويات

Tables	رقم الصفحة Page No.	رقم الجدول Table No.	الجدول
Registered Live births by Duration of Marriage and Mother's Age Group (Non-Qataris) 2013		12-2	المواليد الأحياء المسجلون حسب مدة الحياة الزوجية وفئة عمر الأم (غير قطريين) ٢٠١٣
Registered Live Births by Duration of Marriage and Mother's Age Group (Total) 2013		12-3	المواليد أحياء المسجلون حسب مدة الحياة الزوجية وفئة عمر الأم (المجموع) ٢٠١٣
Registered Live Births by Mother's Age Group and Child Order (Qataris) 2013		13-1	المواليد الأحياء المسجلون حسب فئة عمر الأم وترتيب المولود (قطريون) ٢٠١٣
Registered Live Births by Mother's Age Group and Child Order (Non-Qataris) 2013		13-2	المواليد الأحياء المسجلون حسب فئة عمر الأم وترتيب المولود (غير قطريين) ٢٠١٣
Registered Live Births by Mother's Age Group and Child Order (Males) 2013		13-3	المواليد أحياء المسجلون حسب فئة عمر الأم وترتيب المولود (ذكور) ٢٠١٣
Registered Live Births by Mother's Age Group and Child Order (Females) 2013		13-4	المواليد الأحياء المسجلون حسب فئة عمر الأم وترتيب المولود (إناث) ٢٠١٣
Registered Live Births by Mother's Age Group and Child Order (Total) 2013		13-5	المواليد أحياء المسجلون حسب فئة عمر الام وترتيب المولود (المجموع) ٢٠١٣
Registered Live Births by Duration of Marriage, and Child Order (Qataris) 2013		14-1	المواليد الأحياء المسجلون حسب مدة الحياة الزوجية وترتيب المولود (قطريون) ٢٠١٣
Registered Live Births by Duration of Marriage, and Child Order (Non-Qataris) 2013		14-2	المواليد الأحياء المسجلون حسب مدة الحياة الزوجية وترتيب المولود (غير قطريين) ٢٠١٣
Registered Live Births by Duration of Marriage, and Child Order (Total) 2013		14-3	المواليد الأحياء المسجلون حسب مدة الحياة الزوجية وترتيب المولود (المجموع) ٢٠١٣
Registered Live Births by Educational Status of Father and Mother (Qataris) 2013		15-1	المواليد أحياء المسجلون حسب الحالة التعليمية للأب والأم (قطريون) ٢٠١٣
Registered Live Births by Educational Status of Father and Mother (Other Arabs) 2013		15-2	المواليد الأحياء المسجلون حسب الحالة التعليمية للأب والأم (عرب آخرون) ٢٠١٣
Registered Live Births by Educational Status of Father and Mother (Foreigners) 2013		15-3	المواليد الأحياء المسجلون حسب الحالة التعليمية للأب والأم (أجانب) ٢٠١٣
Registered Live Births by Educational Status of Father and Mother (Total) 2013		15-4	المواليد أحياء المسجلون حسب الحالة التعليمية للأب والأم (المجموع) ٢٠١٣
Registered Live Births By Mother's Age Group and Educational Status (Qataris) 2013		16-1	المواليد الأحياء المسجلون حسب فئة عمر الأم وحالتها التعليمية (قطريات) ٢٠١٣
Registered Live Births By Mother's Age Group and Educational Status (Non-Qataris) 2013		16-2	المواليد أحياء المسجلون حسب فئة عمر الأم وحالتها التعليمية (غير قطريات) ٢٠١٣
Registered Live Births By Mother's Age Group and Educational Status (Total) 2013		16-3	المواليد الأحياء المسجلون حسب فئة عمر الأم وحالتها التعليمية (المجموع) ٢٠١٣
Registered Live Births by Nationality, Gender and Child Weight 2013		17	المواليد الأحياء المسجلون حسب الجنسية والنوع ووزن المولود ٢٠١٣
Registered Live Births by Mother's Age Group, Occupation and Nationality 2013		18	المواليد الأحياء المسجلون حسب فئة عمر الأم ومهنتها وجنسيته ٢٠١٣
Registered Live Births by Father's Age Group, Occupation and Nationality 2013		19	المواليد الأحياء المسجلون حسب فئة عمر الأب ومهنته وجنسيته ٢٠١٣

CHAPTER THREE: DEATHS

الباب الثالث: الوفيات

Registered Deaths by Nationality and Gender (2004-2013)		1	الوفيات المسجلة حسب الجنسية والنوع (٢٠٠٤-٢٠١٣)
Registered Deaths by Nationality, Gender and Municipality 2013		2	الوفيات المسجلة حسب الجنسية والنوع والبلدية ٢٠١٣
Registered Deaths by Nationality, Gender and Month 2013		3	الوفيات المسجلة حسب الجنسية والنوع والشهر ٢٠١٣
Registered Deaths by Nationality, Gender and Age 2013		4	الوفيات المسجلة حسب الجنسية والنوع والعمر ٢٠١٣
Registered Qatari Deaths by Place of Death, Age Group and Gender 2013		5	الوفيات المسجلة للقطريين حسب مكان الوفاة والفئة العمرية والنوع ٢٠١٣

Contents

المحتويات

Tables	رقم الصفحة Page No.	رقم الجدول Table No.	الجدول
Registered Qatari Deaths by Place of Death and Gender 2013		6	الوفيات المسجلة للقطريين حسب مكان الوفاة والنوع ٢٠١٣
Qatari Overseas Deaths By Age Groups and Gender 2013		7	وفيات القطريين خارج الدولة حسب الفئات العمرية والنوع ٢٠١٣
Registered Deaths by Nationality, Gender and Single Year of Age 2013		8	الوفيات المسجلة حسب الجنسية والنوع واحاد العمر ٢٠١٣
Registered Deaths (15 years old and over) by Marital Status, Age Group and Gender (Qataris) 2013		9-1	الوفيات المسجلة (١٥ عاما فأكثر) حسب الحالة الزوجية وفئة العمر والنوع (قطريون) ٢٠١٣
Registered Deaths (15 years old and over) by Marital Status, Age Group and Gender (Non-Qataris) 2013		9-2	الوفيات المسجلة (١٥ عاما فأكثر) حسب الحالة الزوجية وفئة العمر والنوع (غير قطريين) ٢٠١٣
Registered Deaths (15 years old and over) by Marital Status, Age Group and Gender (Total) 2013		9-3	الوفيات المسجلة (١٥ عاما فأكثر) حسب الحالة الزوجية وفئة العمر والنوع (المجموع) ٢٠١٣
Registered Deaths by Gender and Nationality (2009-2013)		10	الوفيات المسجلة حسب النوع والجنسية (٢٠١٣-٢٠٠٩)
Registered Deaths (15 years and over) by Occupation, Age Group and Gender (Qataris) 2013		11-1	الوفيات المسجلة (١٥ عاما فأكثر) حسب المهنة وفئة العمر والنوع (قطريون) ٢٠١٣
Registered Deaths (15 years and over) by Occupation, Age Group and Gender (Non-Qataris) 2013		11-2	الوفيات المسجلة (١٥ عاما فأكثر) حسب المهنة وفئة العمر والنوع (غير قطريين) ٢٠١٣
Registered Deaths (15 years and over) by Occupation, Age Group and Gender (Total) 2013		11-3	الوفيات المسجلة (١٥ عاما فأكثر) حسب المهنة وفئة العمر والنوع (المجموع) ٢٠١٣
Registered Deaths by Nationality, Gender and Cause of Death (ICD 10 Basic List) 2013		12	الوفيات المسجلة حسب الجنسية والنوع وسبب الوفاة (المراجعة العاشرة القائمة الاساسية) ٢٠١٣
Registered Deaths by Gender and Cause of Death (ICD 10 Detailed List) 2013(Qataris)		13-1	الوفيات حسب النوع وسبب الوفاة (المراجعة العاشرة القائمة المفصلة) ٢٠١٣ (قطريون)
Registered Deaths by Gender and Cause of Death (ICD 10 Detailed List) 2013(Non-Qataris)		13-2	الوفيات حسب النوع وسبب الوفاة (المراجعة العاشرة القائمة المفصلة) ٢٠١٣ (غير قطريين)
Deaths by Gender and Cause of Death (ICD 10 Detailed List) 2013 (Total)		13-3	الوفيات حسب النوع وسبب الوفاة (المراجعة العاشرة القائمة المفصلة) ٢٠١٣ (المجموع)

CHAPTER FOUR: DEATHS

الباب الرابع: وفيات الأطفال الرضع

Registered Infant Deaths by Nationality & Gender (2004-2013)		1	وفيات الأطفال الرضع المسجلة حسب الجنسية والنوع (٢٠٠٤-٢٠١٣)
Registered Infant Deaths by Nationality, Gender and Municipality 2013		2	وفيات الأطفال الرضع المسجلة حسب الجنسية والنوع والبلدية ٢٠١٣
Registered Infant Deaths by Nationality, Gender and Month 2013		3	وفيات الأطفال الرضع المسجلة حسب الجنسية والنوع والشهر ٢٠١٣
Registered Infant Deaths by Nationality, Gender and Age 2013		4	وفيات الأطفال الرضع المسجلة حسب الجنسية والنوع والعمر ٢٠١٣
Registered Infant Deaths by Month and Age (Qataris) 2013		5-1	وفيات الأطفال الرضع المسجلة حسب الشهر والعمر (قطريون) ٢٠١٣
Registered Infant Deaths by Month and Age (Non-Qataris) 2013		5-2	وفيات الأطفال الرضع المسجلة حسب الشهر والعمر (غير قطريين) ٢٠١٣
Registered Infant Deaths by Month and Age (Total) 2013		5-3	وفيات الأطفال الرضع المسجلة حسب الشهر والعمر (المجموع) ٢٠١٣
Registered Infant Deaths by Gender and Nationality 2013		6	وفيات الأطفال الرضع المسجلة حسب النوع والجنسية ٢٠١٣
Registered Infant Deaths by Nationality, Gender and Cause of Death (ICD 10 Detailed List) 2013		7	وفيات الأطفال الرضع المسجلة حسب الجنسية والنوع وسبب الوفاة (المراجعة العاشرة القائمة المفصلة) ٢٠١٣

Contents

المحتويات

Tables	رقم الصفحة Page No.	رقم الجدول Table No.	الجداول
CHAPTER FIVE: REGISTERED DEATHS BY CAUSE OF DEATH		الباب الخامس: الوفيات المسجلة حسب سبب الوفاة	
Percentage of Registered Deaths by Nationality,Gender and Cause of Death (ICD 10 basic list) (2013)		1	النسب المنوية للوفيات المسجلة حسب الجنسية والنوع وسبب الوفاة (المراجعة العاشرة القائمة الاساسية)(٢٠١٣)
Percentage of Registered Deaths by Nationality,Gender and Cause of Death (ICD 10 basic list) (2012)		2	النسب المنوية للوفيات المسجلة حسب الجنسية والنوع وسبب الوفاة (المراجعة العاشرة القائمة الاساسية)(٢٠١٢)
Percentage of Registered Deaths by Nationality,Gender and Cause of Death (ICD 10 basic list) (2011)		3	النسب المنوية للوفيات المسجلة حسب الجنسية والنوع وسبب الوفاة (المراجعة العاشرة القائمة الاساسية)(٢٠١١)
Appendices:		ملاحق :	
1. Notification of Live Birth			١ - استمارة بلاغ عن مولود حي
2. Notification of Stillbirth			٢ - استمارة بلاغ عن مولود ميت
3. Notification of Death			٣ - استمارة بلاغ عن وفاة

List of Figures

فهرس الرسوم البيانية

Figure	رقم الصفحة Page No.	رقم الشكل Figure No.	الشكل
Under (5) Years Mortality Rate by Nationlity & Gender (2004-2013)		1	معدل وفيات الأطفال أقل من (٥) سنوات حسب الجنسية والنوع (٢٠١٣ - ٢٠٠٤)
Registerd Vital Events (2004-2013)		2	الوقاات الحيوية المسجلة (٢٠١٣- ٢٠٠٤)
Registerd Live Births by Nationality and Municipility (2013)		3	المواليد أحياء المسجلون حسب الجنسية والبلدية (٢٠١٣)
Registered Live Births by Month and Gender (2013)		4	المواليد أحياء المسجلون حسب الشهر والنوع (٢٠١٣)
Registered Live Births by Nationality (2013)		5	المواليد أحياء المسجلون حسب الجنسية (٢٠١٣)
Registered Live Births By Nationality and Mother's Age Group (2013)		6	المواليد أحياء المسجلون حسب الجنسية و فئة عمر الأم (٢٠١٣)
Registered Live Births By Mother's Nationality and Age Group (2013)		7	المواليد أحياء المسجلون حسب جنسية الأم وفئة عمرها (٢٠١٣)
Registered Live Births By Mother's Educational Status (2013)		8	المواليد أحياء المسجلون حسب الحالة التعليمية للأم (٢٠١٣)
Registered Deaths By Month and Gender (2013)		9	الوفيات المسجلة حسب الشهر والنوع (٢٠١٣)
Registered Deaths By Nationality and Age (2013)		10	الوفيات المسجلة حسب الجنسية والعمر (٢٠١٣)
Register Qatari Deaths By Place Of Death (2013)		11	الوفيات المسجلة للقنطين حسب مكان الوفاة (٢٠١٣)
Registered Deaths By Nationality (2013)		12	الوفيات المسجلة حسب الجنسية (٢٠١٣)
Registered Infant Deaths by Nationality (2013)		13	وفيات الأطفال الرضع المسجلة حسب الجنسية (٢٠١٣)
Registered Infant Deaths by Gender and Nationality (2013)		14	وفيات الاطفال الرضع المسجلة حسب النوع والجنسية (٢٠١٣)

الباب الأول: المؤشرات الحيوية

CHAPTER ONE: VITAL INDICATORS

معدل الخصوبة العام والخصوبة الكلية و الإحلال الإجمالي
ومتوسط عمر المرأة عند الإنجاب حسب الجنسية

General Fertility, Total Fertility and Gross Reproduction Rates, and Average Age
Of Child Bearing by Nationality
2009 - 2013

Table No. (1)

جدول رقم (1)

Nationality & Rate	Year	2013	2012	2011	2010	2009	السنة	
							المعدل والجنسية	
GENERAL FERTILITY RATE PER 1000 WOMEN	Qataris	95.40	86.39	97.85	103.56	108.36	قطريات	معدل الخصوبة العام لكل ألف امرأة
	Non-Qataris	63.70	65.91	65.46	62.22	67.65	غير قطريات	
	Total	70.00	70.34	72.84	71.70	77.58	المجموع	
TOTAL FERTILITY RATE PER WOMAN	Qataris	3.20	3.00	3.38	3.59	3.80	قطريات	معدل الخصوبة الكلية لكل امرأة
	Non-Qataris	1.80	1.89	1.86	1.75	1.92	غير قطريات	
	Total	2.00	2.05	2.12	2.08	2.28	المجموع	
GROSS REPRODUCTION RATE	Qataris	1.50	1.48	1.68	2.17	2.19	قطريات	معدل الإحلال الإجمالي
	Non-Qataris	0.90	0.93	0.91	0.76	0.85	غير قطريات	
	Total	1.00	1.01	1.04	1.02	1.11	المجموع	
AVERAGE AGE OF CHILD BEARING	Qataris	31.40	31.50	31.22	31.26	31.07	قطريات	متوسط عمر المرأة عند الإنجاب
	Non-Qataris	29.30	29.20	29.42	29.69	29.73	غير قطريات	
	Total	29.90	29.90	30.02	30.26	30.21	المجموع	

معدل المواليد والوفيات الخام ومعدل الزيادة الطبيعية ومعدل وفيات الأمهات ونسبة الولادات التي تجري تحت إشراف صحي

Crude Birth and Death Rates, Natural Increase Rate, Maternal Mortality Rate And Rate Of Deliveries Under Medical Supervision 2004 - 2013

Table No. (2)

جدول رقم (٢)

Year	نسبة الولادات التي تجري تحت إشراف صحي Rate of Deliveries Under Medical Supervision	نسبة وفيات الأمهات لكل ١٠٠٠٠٠ من المواليد أحياء Maternal mortality rate per 100000 live birth	الزيادة الطبيعية لكل ١٠٠٠ من السكان Natural increase Per 1000 Population	معدل الوفيات الخام لكل ١٠٠٠ من السكان Crude death rate Per 1000 Population	معدل المواليد الخام لكل ١٠٠٠ من السكان Crude birth rate Per 1000 Population	السنة
2004	99.97	7.60	15.0	1.68	16.65	٢٠٠٤
2005	100.00	22.40	13.2	1.71	14.91	٢٠٠٥
2006	100.00	7.10	11.9	1.68	13.62	٢٠٠٦
2007	99.99	31.80	11.4	1.46	12.88	٢٠٠٧
2008	99.97	11.62	10.8	1.34	12.16	٢٠٠٨
2009	99.98	21.79	10.1	1.23	11.32	٢٠٠٩
2010	99.99	10.30	10.2	1.15	11.37	٢٠١٠
2011	100.00	4.90	10.8	1.12	11.90	٢٠١١
2012	100.00	4.70	10.6	1.11	11.69	٢٠١٢
2013	100.00	0.00	10.8	1.06	11.83	٢٠١٣



وزارة التخطيط التنموي والإحصاء
Ministry of Development Planning and Statistics

معدل وفيات حديثي الولادة Neonatal Mortality Rates 2004 - 2013

Table No. (3)

جدول رقم (٣)

Nationality & Rate	Year	2013	2012	2011	2010	2009	2008	2007	2006	2005	2004	السنة	المعدل والجنسية
Early Neonatal Mortality Rate (0-7) Days	Qataris	2.95	2.60	2.37	3.10	3.25	2.20	3.62	3.96	2.40	2.80	قطريون	معدل وفيات حديثي الولادة المبكرة (٠ - ٧) يوم
	Non-Qataris	3.14	3.50	3.07	2.88	3.64	3.90	3.80	3.31	4.10	4.62	غير قطريين	
	Total	3.08	3.20	2.81	2.97	3.48	3.14	3.70	3.61	3.30	3.90	المجموع	
Late Neonatal Mortality Rate (7-28) Days	Qataris	1.15	0.90	1.32	1.81	1.10	1.40	1.30	2.30	1.91	2.00	قطريون	معدل وفيات حديثي الولادة المتأخرة (٧ - ٢٨) يوم
	Non-Qataris	0.88	1.20	1.77	1.44	1.45	2.03	1.30	1.72	1.70	2.98	غير قطريين	
	Total	0.97	1.10	1.66	1.58	1.31	1.74	1.30	1.98	1.80	2.50	المجموع	
Neonatal Mortality Rate (0-28) Days	Qataris	4.10	3.50	3.69	4.91	4.34	3.50	4.90	6.24	4.31	4.80	قطريون	معدل وفيات حديثي الولادة (٠ - ٢٨) يوم
	Non-Qataris	4.02	4.70	4.83	4.33	5.10	5.90	5.10	5.03	5.74	7.60	غير قطريين	
	Total	4.05	4.30	4.41	4.56	4.79	4.90	4.97	5.60	5.10	6.40	المجموع	
Post-Neonatal Mortality Rate (28 - 264) Days	Qataris	3.33	3.60	2.77	1.81	2.85	2.20	2.40	2.13	3.40	1.84	قطريون	معدل وفيات الأطفال بعد حديثي الولادة من (٢٨ - ٣٦٤) يوم
	Non-Qataris	2.26	2.10	3.38	2.46	1.91	3.24	2.60	2.80	2.94	2.54	غير قطريين	
	Total	2.62	2.60	3.15	2.20	2.28	2.80	2.50	2.50	3.13	2.20	المجموع	



وزارة التخطيط التنموي والإحصاء
Ministry of Development Planning and Statistics

معدل وفيات الأطفال الرضع حسب الجنسية والنوع Infant Mortality Rate by Nationality & Gender

2004 - 2013

Table No. (4)

جدول رقم (٤)

Nationality & Gender Year	المجموع Total			غير قطريين Non-Qataris			قطريون Qataris			الجنسية والنوع السنة
	مجموع T	اناث F	ذكور M	مجموع T	اناث F	ذكور M	مجموع T	اناث F	ذكور M	
2004	8.6	8.3	8.8	10.1	10.8	9.6	6.9	5.7	8.1	٢٠٠٤
2005	8.2	7.6	8.8	8.7	8.2	9.2	7.7	7.02	8.3	٢٠٠٥
2006	8.1	7.1	9	7.8	7.6	8.05	8.4	6.5	10.2	٢٠٠٦
2007	7.5	7.9	7.1	7.6	8.5	6.8	7.2	7.1	7.4	٢٠٠٧
2008	7.7	6.9	8.4	9.1	8.6	9.6	5.7	4.7	6.7	٢٠٠٨
2009	7.1	6.5	7.7	7	7.3	6.7	7.2	5.3	9.1	٢٠٠٩
2010	6.8	6.7	6.9	6.8	6.5	7.1	6.7	6.9	6.5	٢٠١٠
2011	7.6	6.2	8.9	8.2	6.6	9.8	6.5	5.6	7.3	٢٠١١
2012	6.9	5.2	8.5	6.8	4.8	8.8	7	601	7.9	٢٠١٢
2013	6.7	5.2	8.1	6.3	5	7.5	7.4	5.5	9.2	٢٠١٣



وزارة التخطيط التنموي والإحصاء
Ministry of Development Planning and Statistics

معدل وفيات الأطفال أقل من (٥) سنوات حسب الجنسية والنوع Under 5 Years Mortality Rate by Nationality & Gender

2004 - 2013

Table No. (5)

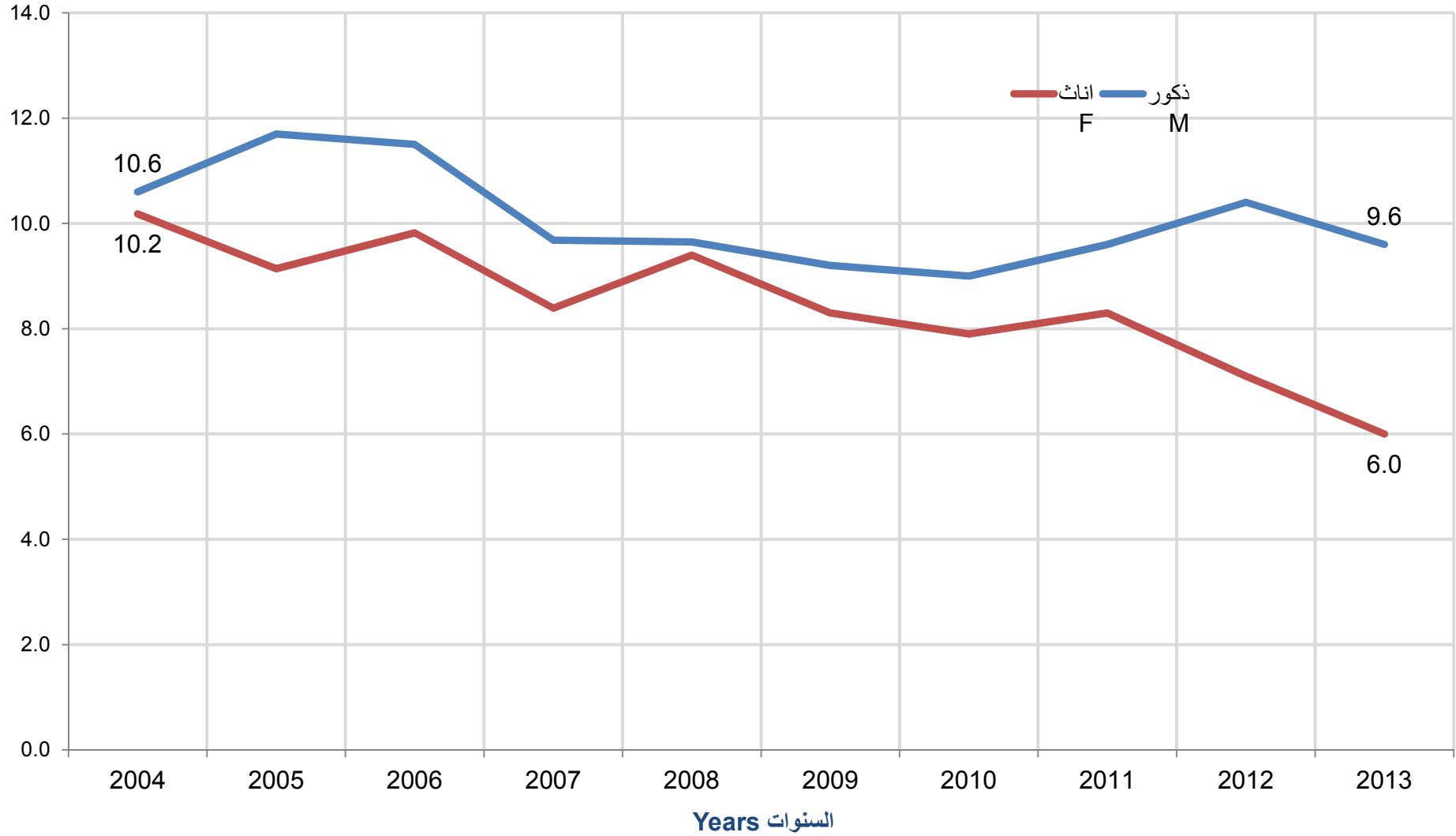
جدول رقم (٥)

Nationality & Gender Year	المجموع Total			غير قطريين Non-Qataris			قطريون Qataris			الجنسية والنوع السنة
	مجموع T	اناث F	ذكور M	مجموع T	اناث F	ذكور M	مجموع T	اناث F	ذكور M	
2004	10.4	10.2	10.6	11.9	12.9	11.0	8.8	7.3	10.2	٢٠٠٤
2005	10.5	9.1	11.7	10.4	9.6	11.0	10.5	8.6	12.5	٢٠٠٥
2006	10.7	9.8	11.5	10.3	10.3	10.4	11.1	9.3	12.9	٢٠٠٦
2007	9.1	8.4	9.7	9.5	9.5	9.5	8.5	7.1	9.8	٢٠٠٧
2008	9.5	9.4	9.7	10.9	10.9	10.8	7.8	7.4	8.1	٢٠٠٨
2009	8.8	8.3	9.2	8.7	9.4	8.1	8.8	6.7	10.9	٢٠٠٩
2010	8.5	7.9	9.0	8.7	7.9	9.4	8.1	8.0	8.3	٢٠١٠
2011	9.0	8.3	9.6	9.4	8.5	10.4	8.2	8.0	8.4	٢٠١١
2012	8.8	7.1	10.4	8.9	6.9	10.9	8.5	7.6	9.3	٢٠١٢
2013	7.8	6.0	9.6	7.4	5.6	9.0	8.7	6.6	10.7	٢٠١٣



وزارة التخطيط التنموي والإحصاء
Ministry of Development Planning and Statistics

معدل وفيات الأطفال أقل من (٥) سنوات حسب الجنسية والنوع Under 5 Years Mortality Rate by Nationality & Gender 2004 - 2013





وزارة التخطيط التنموي والإحصاء
Ministry of Development Planning and Statistics

معدل وفيات الأطفال حسب الجنسية والنوع Child Mortality Rate by Nationality & Gender 2004 - 2013

Table No. (6)

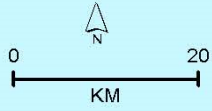
جدول رقم (٦)

Year	المجموع Total			غير قطريين Non-Qataris			قطريون Qataris			الجنسية والنوع السنة
	مجموع T	اناث F	ذكور M	مجموع T	اناث F	ذكور M	مجموع T	اناث F	ذكور M	
2004	1.8	1.9	1.8	1.8	2.2	1.5	1.8	1.6	2.1	٢٠٠٤
2005	2.2	1.5	2.9	1.7	1.5	1.9	2.9	1.6	4.2	٢٠٠٥
2006	2.6	2.3	2.5	2.5	2.7	2.3	2.7	2.8	2.7	٢٠٠٦
2007	1.6	0.5	2.6	1.9	1.0	2.7	1.3	0.0	2.5	٢٠٠٧
2008	1.9	2.5	1.3	1.7	2.3	1.2	2.0	2.7	1.3	٢٠٠٨
2009	1.7	1.8	1.6	1.7	2.1	1.4	1.6	1.4	1.9	٢٠٠٩
2010	1.7	1.3	2.1	1.9	1.4	2.3	1.4	1.0	1.8	٢٠١٠
2011	1.4	2.1	0.8	1.2	1.9	0.6	1.7	2.4	1.0	٢٠١١
2012	1.9	1.9	1.8	2.1	2.1	2.0	1.4	1.5	1.4	٢٠١٢
2013	1.1	0.8	1.5	1.1	0.6	1.5	1.3	1.1	1.5	٢٠١٣

الباب الثاني: المواليد الأحياء

CHAPTER TWO: LIVE BIRTHS

دولة قطر
State of Qatar



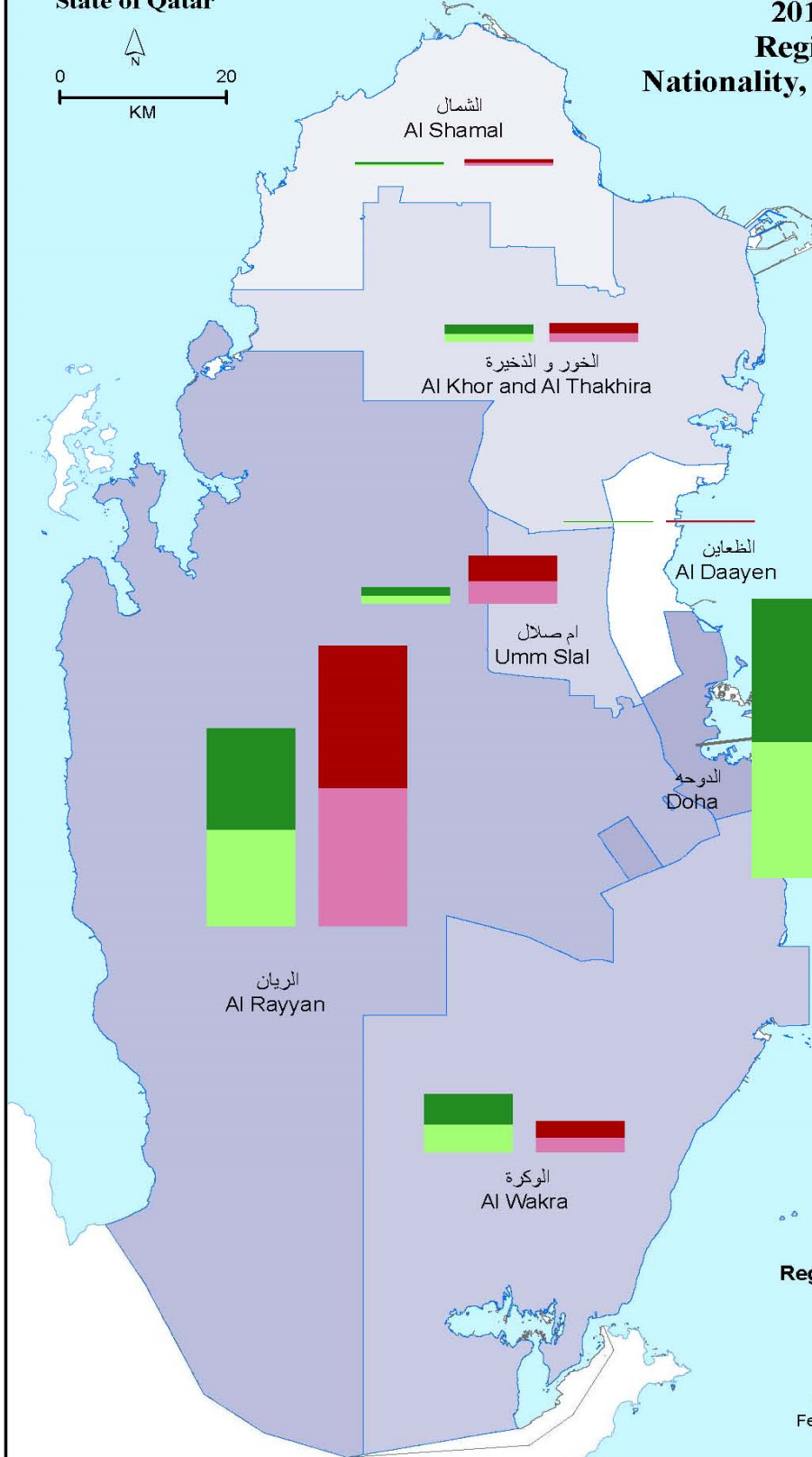
المواليد احياء المسجلون حسب
الجنسية والنوع والبلدية 2013
Registered Live Births by
Nationality, Gender & Municipality, 2013

مفتاح الخريطة
Legend

المواليد احياء المسجلون حسب البلدية
Registered Total Births by Municipality
2013

الظعاين	26
الشمال	151
الخور	725
ام صلال	1100
الوكرة	2032
الريان	9306
الدوحة	10113

البلدية Municipalities



المواليد احياء المسجلون حسب البلدية
Registered Total Births by Municipality

قطريون Qatari		غير قطريين Non-Qatari	
ذكور Male	Red	ذكور Male	Dark Green
إناث Female	Pink	إناث Female	Light Green

ملاحظة: لا تشمل هذه الأرقام المواليد احياء المسجلون خارج قطر
Note: The Figures Do not Include Registered
Total Births Taken Outside Qatar
Total : 255



وزارة التخطيط التنموي والإحصاء
Ministry of Economic Planning and Statistics

الوقائع الحيوية المسجلة
REGISTERED VITAL EVENTS
2004 - 2013

Table No. (1)

جدول رقم (١)

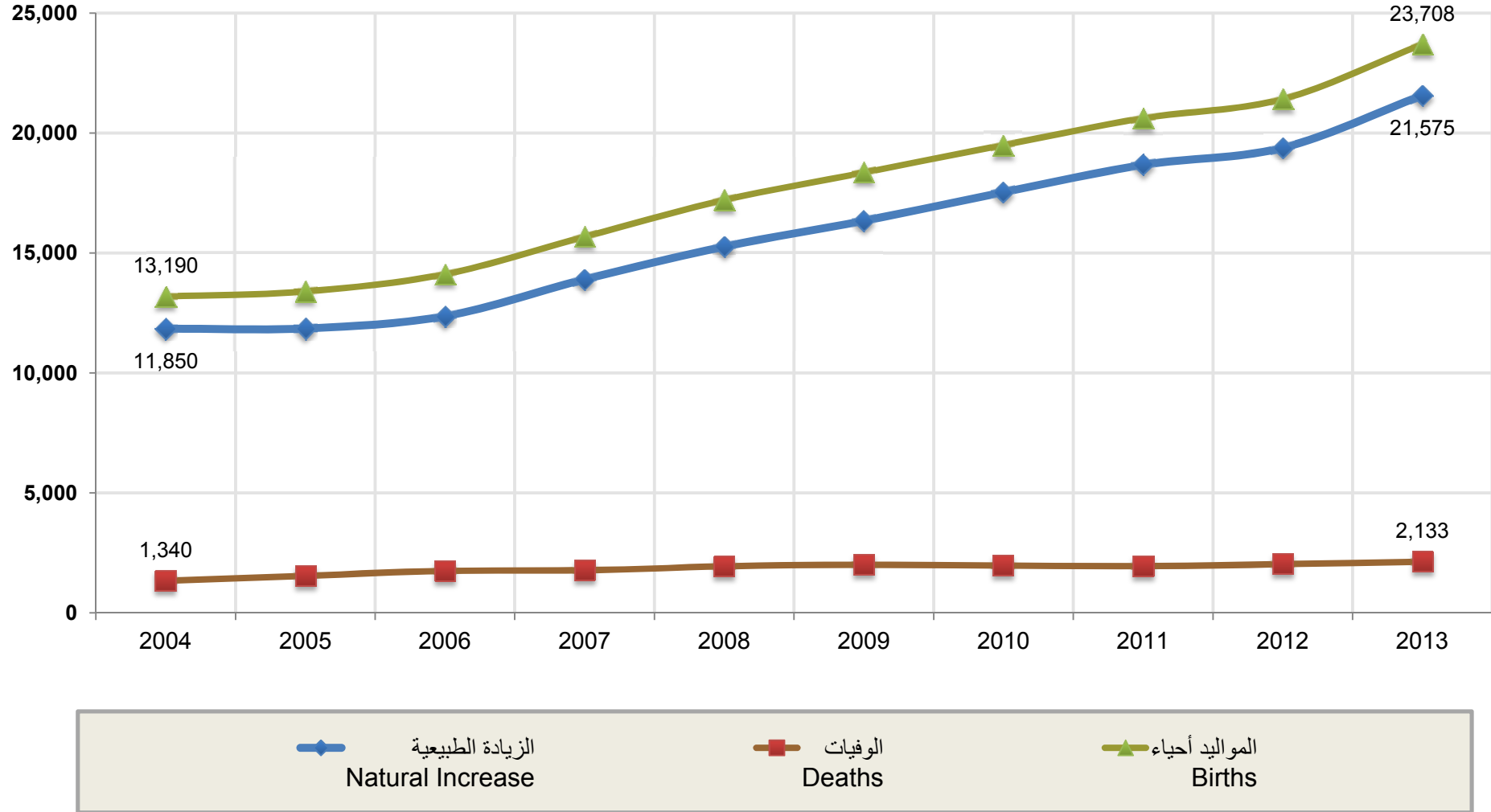
Year	الزيادة الطبيعية Natural Increase	الوفيات Deaths	المواليد أحياء Births	السنة
2004	11,850	1,340	13,190	٢٠٠٤
2005	11,856	1,545	13,401	٢٠٠٥
2006	12,370	1,750	14,120	٢٠٠٦
2007	13,905	1,776	15,681	٢٠٠٧
2008	15,268	1,942	17,210	٢٠٠٨
2009	16,343	2,008	18,351	٢٠٠٩
2010	17,534	1,970	19,504	٢٠١٠
2011	18,674	1,949	20,623	٢٠١١
2012	19,392	2,031	21,423	٢٠١٢
2013	21,575	2,133	23,708	٢٠١٣



وزارة التخطيط التنموي والإحصاء
Ministry of Economic Planning and Statistics

الواقعات الحيوية المسجلة REGISTERED VITAL EVENTS 2004 - 2013

العدد
Number





وزارة التخطيط والتنمية والإحصاء
Ministry of Development Planning and Statistics

المواليد الأحياء فاقدو القيد حسب الجنسية والنوع Non-Registered Live births by Nationality & Gender

2003 - 2012

Table No. (2)

جدول رقم (٢)

Nationality & Gender Year	المجموع Total			غير قطريين Non-Qataris			قطريون Qataris			الجنسية والنوع السنة
	مجموع T	اناث F	ذكور M	مجموع T	اناث F	ذكور M	مجموع T	اناث F	ذكور M	
2003	170	77	93	51	20	31	119	57	62	٢٠٠٣
2004	99	39	60	49	18	31	50	21	29	٢٠٠٤
2005	113	45	68	49	22	27	64	23	41	٢٠٠٥
2006	84	45	39	32	17	15	52	28	24	٢٠٠٦
2007	14	8	6	5	2	3	9	6	3	٢٠٠٧
2008	404	202	202	138	75	63	266	127	139	٢٠٠٨
2009	236	136	100	68	46	22	168	90	78	٢٠٠٩
2010	30	17	13	6	3	3	24	14	10	٢٠١٠
2011	179	80	99	39	19	20	140	61	79	٢٠١١
2012	346	162	184	71	41	30	275	121	154	٢٠١٢



وزارة التخطيط التنموي والإحصاء
Ministry of Development Planning and Statistics

المواليد الأحياء المسجلون حسب الجنسية والنوع ونسبة النوع عند الميلاد*
Registered Live Births by Nationality, Gender and Gender Ratio at Birth*
2004 - 2013

Table No. (3)

جدول رقم (٣)

Year	Nationality & Gender	المجموع Total			غير قطريين Non-Qataris			قطريون Qataris			الجنسية والنوع	السنة		
		نسبة النوع Gender Ratio	مجموع T	إناث F	ذكور M	نسبة النوع Gender Ratio	مجموع T	إناث F	ذكور M	نسبة النوع Gender Ratio			مجموع T	إناث F
2004		106.8	13,289	6,427	6,862	106.7	6,751	3,266	3,485	106.8	6,538	3,161	3,377	٢٠٠٤
2005		104.5	13,514	6,607	6,907	108.4	7,190	3,450	3,740	100.3	6,324	3,157	3,167	٢٠٠٥
2006		103.8	14,204	6,969	7,235	103.9	7,589	3,722	3,867	103.7	6,615	3,247	3,368	٢٠٠٦
2007		105.6	15,695	7,633	8,062	107.2	8,508	4,106	4,402	103.8	7,187	3,527	3,660	٢٠٠٧
2008		102.3	17,614	8,709	8,905	102.6	9,993	4,932	5,061	101.8	7,621	3,777	3,844	٢٠٠٨
2009		104.6	18,587	9,086	9,501	105.2	11,055	5,388	5,667	103.7	7,532	3,698	3,834	٢٠٠٩
2010		103.6	19,534	9,595	9,939	107.2	11,777	5,684	6,093	98.3	7,757	3,911	3,846	٢٠١٠
2011		103.6	20,802	10,216	10,586	104.7	13,070	6,385	6,685	101.8	7,732	3,831	3,901	٢٠١١
2012		103.5	21,769	10,695	11,074	103.1	14,541	7,158	7,383	104.4	7,228	3,537	3,691	٢٠١٢
2013		104.6	23,708	11,589	12,119	104.2	15,901	7,788	8,113	105.4	7,807	3,801	4,006	٢٠١٣

* This table includes non-registered live births data

* تم إضافة بيانات فاقدي القيد على هذا الجدول



وزارة التخطيط التنموي والإحصاء
Ministry of Development Planning and Statistics

المواليد الاحياء المسجلون حسب الجنسية والنوع REGISTERED LIVE BIRTHS BY NATIONALITY AND GENDER 2004 - 2013

Table No. (4)

جدول رقم (٤)

Year	Nationality & Gender	المجموع Total					غير قطريين Non-Qataris					قطريون Qataris			الجنسية والنوع السنة
		المجموع العام G.T	نسبة الإناث % F	إناث F	نسبة الذكور % M	ذكور M	%	مجموع T	إناث F	ذكور M	%	مجموع T	إناث F	ذكور M	
2004		13,190	48.4	6,388	51.6	6,802	50.8	6702	3248	3454	49.2	6,488	3,140	3,348	٢٠٠٤
2005		13,401	49.0	6,562	51.0	6,839	53.3	7141	3428	3713	46.7	6,260	3,134	3,126	٢٠٠٥
2006		14,120	49.0	6,924	51.0	7,196	53.5	7557	3705	3852	46.5	6,563	3,219	3,344	٢٠٠٦
2007		15,681	48.6	7,625	51.4	8,056	54.2	8503	4104	4399	45.8	7,178	3,521	3,657	٢٠٠٧
2008		17,210	49.4	8,507	50.6	8,703	57.3	9855	4857	4998	42.7	7,355	3,650	3,705	٢٠٠٨
2009		18,351	48.8	8,950	51.2	9,401	59.9	10987	5342	5645	40.1	7,364	3,608	3,756	٢٠٠٩
2010		19,504	49.1	9,578	50.9	9,926	60.4	11771	5681	6090	39.6	7,733	3,897	3,836	٢٠١٠
2011		20,623	49.1	10,136	50.9	10,487	63.2	13031	6366	6665	36.8	7,592	3,770	3,822	٢٠١١
2012		21,423	49.2	10,533	50.8	10,890	67.5	14470	7117	7353	32.5	6,953	3,416	3,537	٢٠١٢
2013		23,708	48.9	11,589	51.1	12,119	67.1	15901	7788	8113	32.9	7,807	3,801	4,006	٢٠١٣



وزارة التخطيط التنموي والإحصاء
Ministry of Development Planning and Statistics

المواليد احياء المسجلون حسب الجنسية والنوع والبلدية
REGISTERED LIVE BIRTHS BY NATIONALITY, GENDER & MUNICIPALITY
2013

Table No. (5)

جدول رقم (٥)

Nationality & Gender Municipality	المجموع Total			غير قطريين Non-Qataris			قطريون Qataris			الجنسية والنوع البلدية
	مجموع T	اناث F	ذكور M	مجموع T	اناث F	ذكور M	مجموع T	اناث F	ذكور M	
DOHA	10,113	4,932	5,181	7,776	3,808	3,968	2,337	1,124	1,213	الدوحة
AL RAYYAN	9,306	4,571	4,735	5,498	2,697	2,801	3,808	1,874	1,934	الريان
AL WAKRA	2,032	982	1,050	1,612	781	831	420	201	219	الوكرة
UMM SALAL	1,100	541	559	447	226	221	653	315	338	ام صلال
AL KHOR	725	347	378	475	230	245	250	117	133	الخور
AL SHAMAL	151	78	73	78	40	38	73	38	35	الشمال
AL DHAAYEN	26	12	14	15	6	9	11	6	5	الظعاين
OVERSEAS	255	126	129	0	0	0	255	126	129	خارج قطر
Total	23,708	11,589	12,119	15,901	7,788	8,113	7,807	3,801	4,006	المجموع



وزارة التخطيط التنموي والإحصاء
Ministry of Development Planning and Statistics

المواليد الأحياء المسجلون حسب الشهر والبلدية والنوع
REGISTERED LIVE BIRTHS BY MONTH, MUNICIPALITY & GENDER
2013

قطريون QATARIS

Table No (6-1)

جدول رقم (٦-١)

Municipality	Gender	المجموع Total	ديسمبر Dec.	نوفمبر Nov.	اكتوبر Oct.	سبتمبر Sep.	اغسطس Aug.	يوليو Jul.	يونيو Jun.	مايو May.	ابريل Apr.	مارس Mar.	فبراير Feb.	يناير Jan.	النوع	البلدية
DOHA	M	1,213	133	131	136	109	98	103	92	85	62	79	94	91	ذكور	الدوحة
	F	1,124	122	100	131	103	106	89	82	79	67	68	78	99	اناث	
	T	2,337	255	231	267	212	204	192	174	164	129	147	172	190	مجموع	
AL RAYYAN	M	1,934	146	135	169	138	169	179	173	173	152	172	156	172	ذكور	الريان
	F	1,874	135	143	164	157	170	182	161	163	153	138	147	161	اناث	
	T	3,808	281	278	333	295	339	361	334	336	305	310	303	333	مجموع	
AL WAKRA	M	219	22	14	17	32	21	18	14	18	11	15	15	22	ذكور	الوكرة
	F	201	12	15	14	15	13	17	20	12	22	19	18	24	اناث	
	T	420	34	29	31	47	34	35	34	30	33	34	33	46	مجموع	
UMM SALAL	M	338	32	32	32	29	18	21	20	27	28	32	23	44	ذكور	ام صلال
	F	315	28	30	21	29	28	18	23	31	26	21	27	33	اناث	
	T	653	60	62	53	58	46	39	43	58	54	53	50	77	مجموع	
AL KHOR	M	133	8	7	9	8	6	11	15	11	19	11	13	15	ذكور	الخور
	F	117	13	14	6	8	8	13	11	4	10	13	8	9	اناث	
	T	250	21	21	15	16	14	24	26	15	29	24	21	24	مجموع	
AL SHAMAL	M	35	7	3	7	2	0	2	1	4	1	4	1	3	ذكور	الشمال
	F	38	4	6	3	6	5	1	4	2	2	1	2	2	اناث	
	T	73	11	9	10	8	5	3	5	6	3	5	3	5	مجموع	
AL DHAAYEN	M	5	0	0	0	0	0	0	0	0	0	0	0	5	ذكور	الظعائن
	F	6	0	0	0	0	0	0	0	0	0	0	0	6	اناث	
	T	11	0	0	0	0	0	0	0	0	0	0	0	11	مجموع	
OVERSEAS	M	129	9	10	11	8	11	14	12	7	13	9	11	14	ذكور	خارج قطر
	F	126	7	7	10	11	11	13	9	17	8	11	14	8	اناث	
	T	255	16	17	21	19	22	27	27	21	24	21	20	25	22	
Total	M	4,006	357	332	381	326	323	348	327	325	286	322	313	366	ذكور	المجموع
	F	3,801	321	315	349	329	341	333	310	308	288	271	294	342	اناث	
	T	7,807	678	647	730	655	664	681	637	633	574	593	607	708	مجموع	



وزارة التخطيط التنموي والإحصاء
Ministry of Development Planning and Statistics

المواليد الأحياء المسجلون حسب الشهر والبلدية والنوع REGISTERED LIVE BIRTHS BY MONTH, MUNICIPALITY & GENDER 2013

غير قطريين NON-QATARIS

Table No (6-2)

جدول رقم (٦-٢)

Municipality	Gender	المجموع Total	ديسمبر Dec.	نوفمبر Nov.	اكتوبر Oct.	سبتمبر Sep.	اغسطس Aug.	يوليو Jul.	يونيو Jun.	مايو May.	ابريل Apr.	مارس Mar.	فبراير Feb.	يناير Jan.	النوع	البلدية
DOHA	M	3,968	405	355	359	323	324	370	299	324	287	289	277	356	ذكور	الدوحة
	F	3,808	408	323	358	300	310	364	283	291	269	310	269	323	اناث	
	T	7,776	813	678	717	623	634	734	582	615	556	599	546	679	مجموع	
AL RAYYAN	M	2,801	202	250	236	270	256	227	238	263	201	218	188	252	ذكور	الريان
	F	2,697	222	230	236	235	231	213	233	278	187	229	171	232	اناث	
	T	5,498	424	480	472	505	487	440	471	541	388	447	359	484	مجموع	
AL WAKRA	M	831	83	71	71	62	68	73	71	69	70	70	61	62	ذكور	الوكرة
	F	781	81	68	85	65	72	74	65	59	65	44	45	58	اناث	
	T	1,612	164	139	156	127	140	147	136	128	135	114	106	120	مجموع	
UMM SALAL	M	221	22	10	18	17	21	23	15	20	19	14	22	20	ذكور	ام صلال
	F	226	18	18	16	12	25	17	25	23	23	18	15	16	اناث	
	T	447	40	28	34	29	46	40	40	43	42	32	37	36	مجموع	
AL KHOR	M	245	22	16	26	19	27	26	14	22	15	17	12	29	ذكور	الخور
	F	230	28	13	23	10	13	27	24	16	17	23	18	18	اناث	
	T	475	50	29	49	29	40	53	38	38	32	40	30	47	مجموع	
AL SHAMAL	M	38	6	5	1	2	2	0	1	9	3	4	1	4	ذكور	الشمال
	F	40	6	6	3	4	0	3	3	7	6	1	0	1	اناث	
	T	78	12	11	4	6	2	3	4	16	9	5	1	5	مجموع	
AL DHAYYEN	M	9	0	0	0	0	0	0	0	0	6	0	2	1	ذكور	الظعائن
	F	6	0	0	0	0	0	0	0	0	1	1	1	3	اناث	
	T	15	0	0	0	0	0	0	0	0	7	1	3	4	مجموع	
OVERSEAS	M	0	0	0	0	0	0	0	0	0	0	0	0	0	ذكور	خارج قطر
	F	0	0	0	0	0	0	0	0	0	0	0	0	0	اناث	
	T	0	0	0	0	0	0	0	0	0	0	0	0	0	مجموع	
Total	M	8,113	740	707	711	693	698	719	638	707	601	612	563	724	ذكور	المجموع
	F	7,788	763	658	721	626	651	698	633	674	568	626	519	651	اناث	
	T	15,901	1,503	1,365	1,432	1,319	1,349	1,417	1,271	1,381	1,169	1,238	1,082	1,375	مجموع	



وزارة التخطيط التنموي والإحصاء
Ministry of Development Planning and Statistics

المواليد الأحياء المسجلون حسب الشهر والبلدية والنوع
REGISTERED LIVE BIRTHS BY MONTH, MUNICIPALITY & GENDER
2013
المجموع Total

Table No (6-3)

جدول رقم (٦-٣)

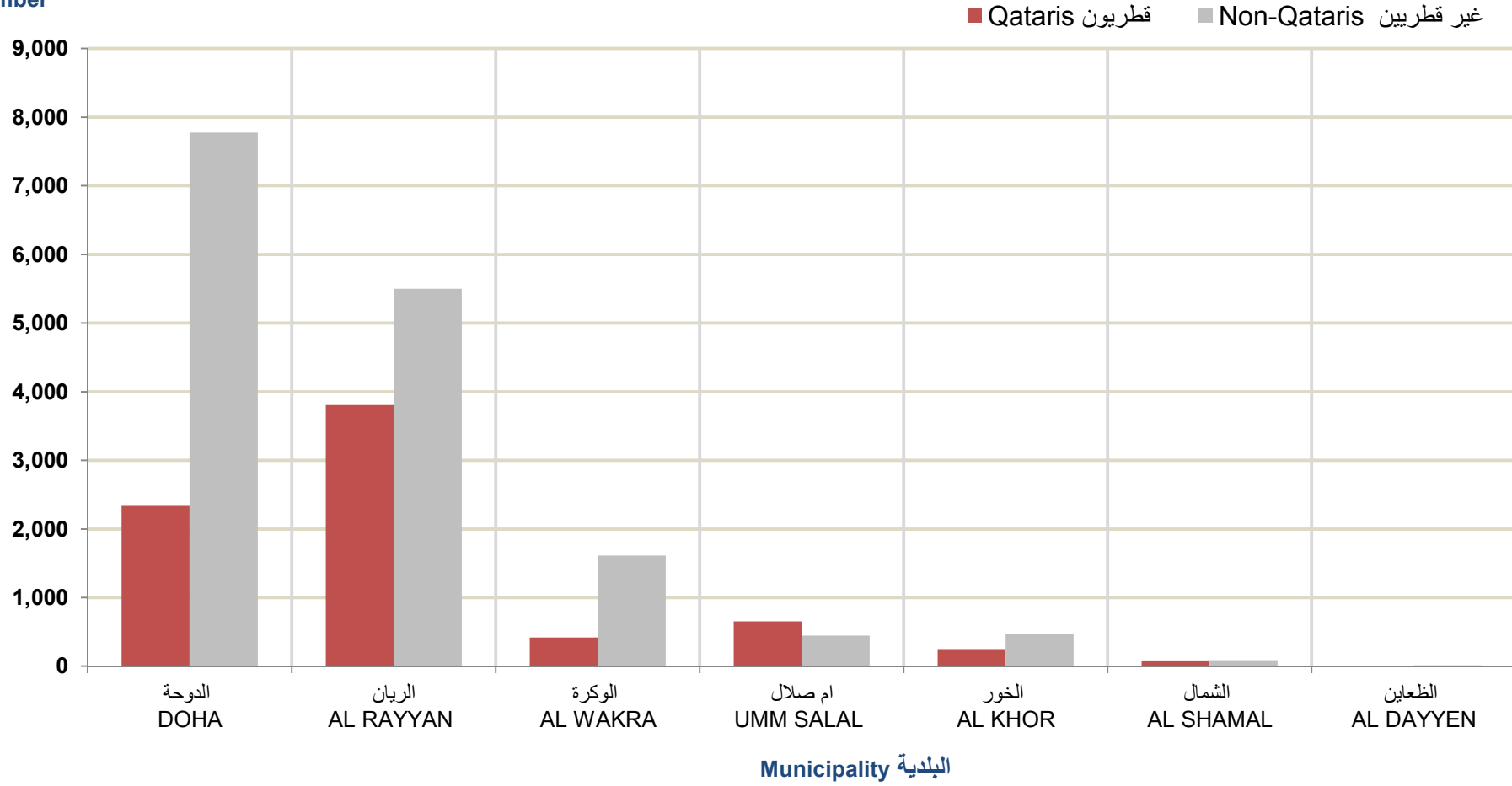
Municipality	Gender	المجموع Total	ديسمبر Dec.	نوفمبر Nov.	اكتوبر Oct.	سبتمبر Sep.	اغسطس Aug.	يوليو Jul.	يونيو Jun.	مايو May.	ابريل Apr.	مارس Mar.	فبراير Feb.	يناير Jan.	النوع	البلدية
DOHA	M	5,181	538	486	495	432	422	473	391	409	349	368	371	447	ذكور	الدوحة
	F	4,932	530	423	489	403	416	453	365	370	336	378	347	422	اناث	
	T	10,113	1,068	909	984	835	838	926	756	779	685	746	718	869	مجموع	
AL RAYYAN	M	4,735	348	385	405	408	425	406	411	436	353	390	344	424	ذكور	الريان
	F	4,571	357	373	400	392	401	395	394	441	340	367	318	393	اناث	
	T	9,306	705	758	805	800	826	801	805	877	693	757	662	817	مجموع	
AL WAKRA	M	1,050	105	85	88	94	89	91	85	87	81	85	76	84	ذكور	الوكرة
	F	982	93	83	99	80	85	91	85	71	87	63	63	82	اناث	
	T	2,032	198	168	187	174	174	182	170	158	168	148	139	166	مجموع	
UMM SALAL	M	559	54	42	50	46	39	44	35	47	47	46	45	64	ذكور	ام صلال
	F	541	46	48	37	41	53	35	48	54	49	39	42	49	اناث	
	T	1,100	100	90	87	87	92	79	83	101	96	85	87	113	مجموع	
AL KHOR	M	378	30	23	35	27	33	37	29	33	34	28	25	44	ذكور	الخور
	F	347	41	27	29	18	21	40	35	20	27	36	26	27	اناث	
	T	725	71	50	64	45	54	77	64	53	61	64	51	71	مجموع	
AL SHAMAL	M	73	13	8	8	4	2	2	2	13	4	8	2	7	ذكور	الشمال
	F	78	10	12	6	10	5	4	7	9	8	2	2	3	اناث	
	T	151	23	20	14	14	7	6	9	22	12	10	4	10	مجموع	
AL DHAYYEN	M	14	0	0	0	0	0	0	0	0	6	0	2	6	ذكور	الظعائن
	F	12	0	0	0	0	0	0	0	0	1	1	1	9	اناث	
	T	26	0	0	0	0	0	0	0	0	7	1	3	15	مجموع	
OVERSEAS	M	129	9	10	11	8	11	14	12	7	13	9	11	14	ذكور	خارج قطر
	F	126	7	7	10	11	11	13	9	17	8	11	14	8	اناث	
	T	255	16	17	21	19	22	27	27	21	24	21	25	22	مجموع	
Total	M	12,119	1,097	1,039	1,092	1,019	1,021	1,067	965	1,032	887	934	876	1,090	ذكور	المجموع
	F	11,589	1,084	973	1,070	955	992	1,031	943	982	856	897	813	993	اناث	
	T	23,708	2,181	2,012	2,162	1,974	2,013	2,098	1,908	2,014	1,743	1,831	1,689	2,083	مجموع	



وزارة التخطيط التنموي والإحصاء
Ministry of Development Planning and Statistics

المواليد الأحياء المسجلون حسب الجنسية والبلدية REGISTERED LIVE BIRTHS BY NATIONALITY AND MUNICIPALITY 2013

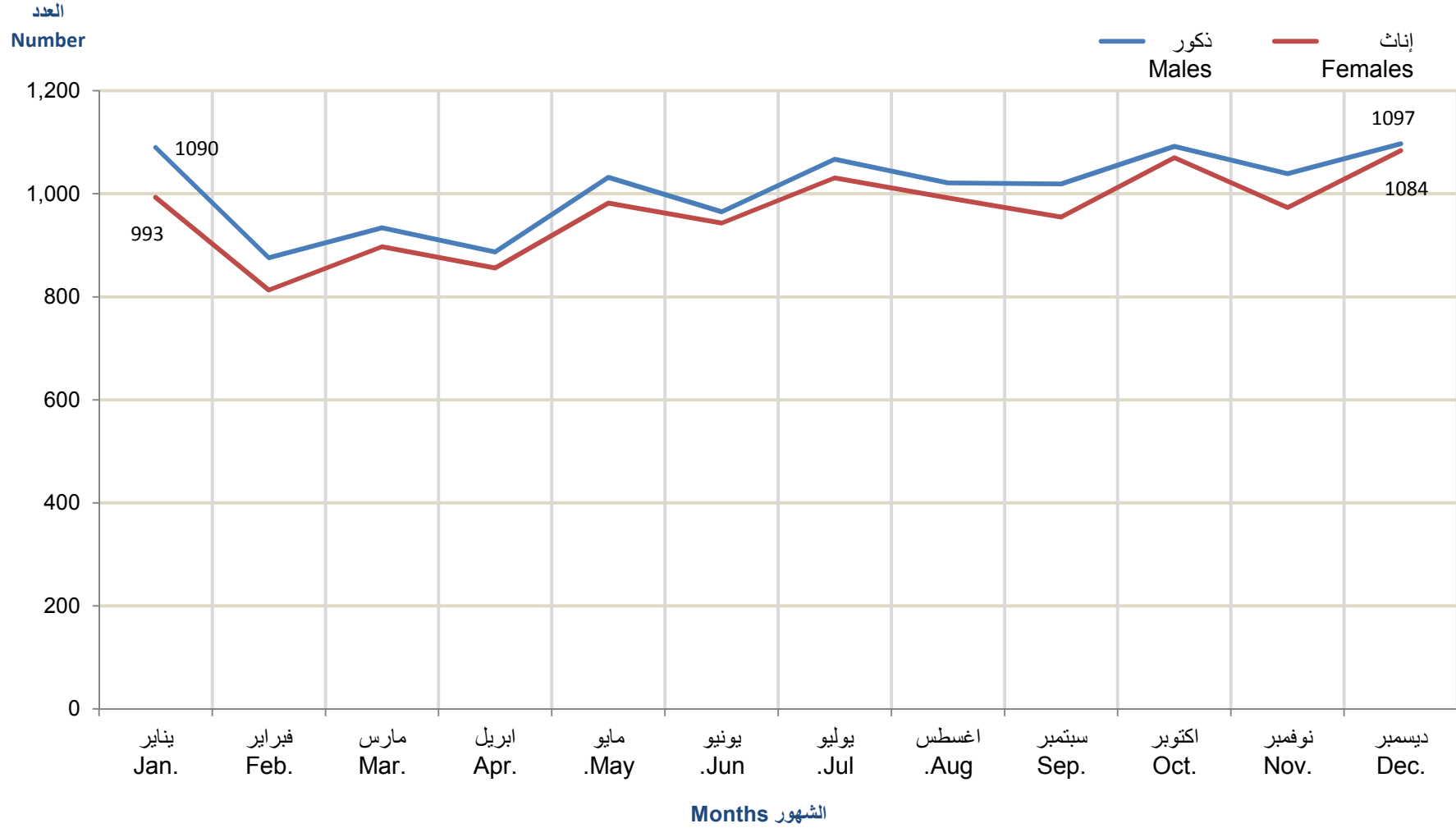
العدد
Number





وزارة التخطيط التنموي والإحصاء
Ministry of Development Planning and Statistics

المواليد الأحياء المسجلون حسب الشهر والنوع REGISTERED LIVE BIRTHS BY MONTH AND GENDER 2013



المواليد الأحياء المسجلون حسب الجنسية ونوع الولادة والبلدية

REGISTERED LIVE BIRTHS BY NATIONALITY, TYPE OF BIRTH & MUNICIPALITY

2013

Table No (7)

جدول رقم (٧)

Municipality	غير قطريين Non-Qatari			قطريون Qatari			البلدية		
	المجموع Total	ثلاثية + Triplet+	توامية Twin	فردية Single	المجموع Total	ثلاثية + Triplet+		توامية Twin	فردية Single
DOHA	7,776	21	258	7,497	2,337	12	112	2,213	الدوحة
AL RAYYAN	5,498	20	164	5,314	3,808	34	122	3,652	الريان
AL WAKRA	1,612	3	50	1,559	420	6	22	392	الوكرة
UMM SALAL	447	3	16	428	653	1	24	628	ام صلال
AL KHOR	475	2	22	451	250	0	4	246	الخور
AL SHAMAL	78	4	2	72	73	0	0	73	الشمال
AL DHAAYEN	15	0	0	15	11	0	0	11	الظعاين
OVERSEAS	0	0	0	0	255	0	10	245	خارج قطر
Total	15,901	53	512	15,336	7,807	53	294	7,460	المجموع



وزارة التخطيط التنموي والإحصاء
Ministry of Development Planning and Statistics

المواليد الأحياء المسجلون حسب الجنسية وصفة القائم بالتوليد والبلدية ومكان الولادة
REGISTERED LIVE BIRTHS BY NATIONALITY, DELIVERY ATTENDENT,
MUNICIPALITY & PLACE OF BIRTH
2013

Table No (8)

جدول رقم (٨)

Municipality	Place Of Delivery	المجموع Total			غير قطريين Non-Qatari			قطريون Qatari			مكان الولادة	البلدية
		م. عام G.Total	اخرى Others	طبيب Phy	المجموع Total	اخرى Others	طبيب Phy	المجموع Total	اخرى Others	طبيب Phy		
DOHA	Hospital	10,113	0	10,113	7,776	0	7,776	2,337	0	2,337	مستشفى	الدوحة
	House	0	0	0	0	0	0	0	0	0	منزل	
	Total	10,113	0	10,113	7,776	0	7,776	2,337	0	2,337	المجموع	
AL RAYYAN	Hospital	9,306	0	9,306	5,498	0	5,498	3,808	0	3,808	مستشفى	الريان
	House	0	0	0	0	0	0	0	0	0	منزل	
	Total	9,306	0	9,306	5,498	0	5,498	3,808	0	3,808	المجموع	
AL WAKRA	Hospital	2,032	0	2,032	1,612	0	1,612	420	0	420	مستشفى	الوكرة
	House	0	0	0	0	0	0	0	0	0	منزل	
	Total	2,032	0	2,032	1,612	0	1,612	420	0	420	المجموع	
UMM SALAL	Hospital	1,100	0	1,100	447	0	447	653	0	653	مستشفى	ام صلال
	House	0	0	0	0	0	0	0	0	0	منزل	
	Total	1,100	0	1,100	447	0	447	653	0	653	المجموع	
AL KHOR	Hospital	725	0	725	475	0	475	250	0	250	مستشفى	الخور
	House	0	0	0	0	0	0	0	0	0	منزل	
	Total	725	0	725	475	0	475	250	0	250	المجموع	
AL SHAMAL	Hospital	151	0	151	78	0	78	73	0	73	مستشفى	الشمال
	House	0	0	0	0	0	0	0	0	0	منزل	
	Total	151	0	151	78	0	78	73	0	73	المجموع	
AL DHAYYEN	Hospital	26	0	26	15	0	15	11	0	11	مستشفى	الظعابين
	House	0	0	0	0	0	0	0	0	0	منزل	
	Total	26	0	26	15	0	15	11	0	11	المجموع	
OVERSEAS	Hospital	255	0	255	0	0	0	255	0	255	مستشفى	خارج قطر
	House	0	0	0	0	0	0	0	0	0	منزل	
	Total	255	0	255	0	0	0	255	0	255	المجموع	
Total	Hospital	23,708	0	23,708	15,901	0	15,901	7,807	0	7,807	مستشفى	المجموع
	House	0	0	0	0	0	0	0	0	0	منزل	
	G.Total	23,708	0	23,708	15,901	0	15,901	7,807	0	7,807	م. عام	



وزارة التخطيط التنموي والإحصاء
Ministry of Development Planning and Statistics

المواليد الأحياء المسجلون حسب النوع والجنسية
REGISTERED LIVE BIRTHS BY GENDER AND NATIONALITY
2009 - 2013

Table No.(9)

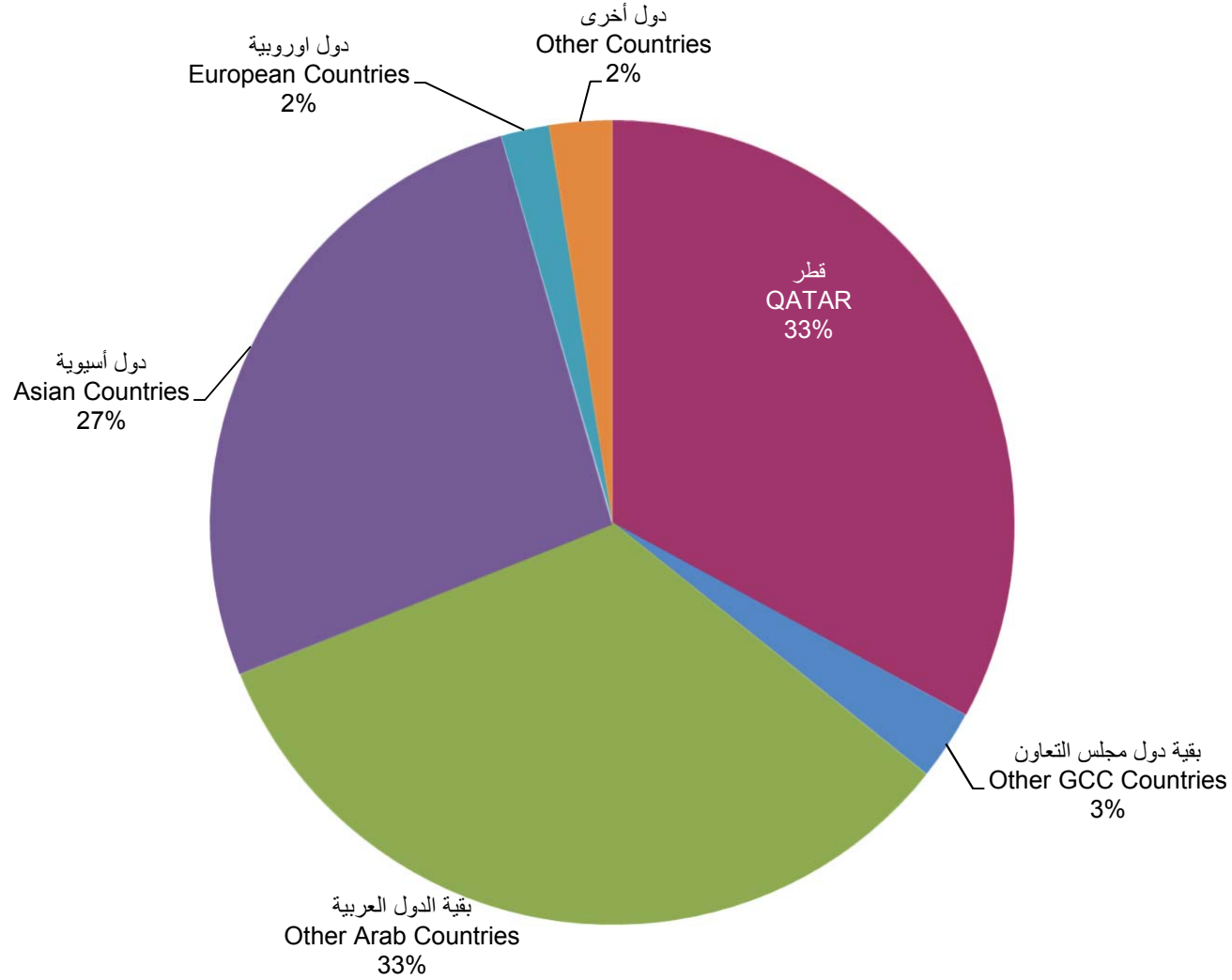
جدول رقم (٩)

Nationality	2013			2012			2011			2010			2009			الجنسية
	مجموع T	اناث F	ذكور M	مجموع T	اناث F	ذكور M	مجموع T	اناث F	ذكور M	مجموع T	اناث F	ذكور M	مجموع T	اناث F	ذكور M	
QATAR	7,807	3,801	4,006	7,807	3,801	4,006	7,592	3,770	3,822	7,733	3,897	3,836	7,364	3,608	3,756	قطر
Other GCC Countries	666	335	331	591	300	291	593	306	287	544	251	293	بقية دول مجلس التعاون
Other Arab Countries	7,851	3,864	3,987	6,244	3,101	3,143	5,573	2,680	2,893	5,235	2,569	2,666	بقية الدول العربية
Asian Countries	6,325	3,056	3,269	5,333	2,563	2,770	4,838	2,310	2,528	4,484	2,153	2,331	دول أسبوية
European Countries	460	236	224	382	174	208	359	188	171	319	165	154	دول اوربية
Other Countries	599	297	302	481	228	253	408	197	211	405	204	201	دول أخرى
Total	23,708	11,589	12,119	21,423	10,533	10,890	20,623	10,136	10,487	19,504	9,578	9,926	18,351	8,950	9,401	المجموع

.. Not available

.. غير متوفر

المواليد الأحياء المسجلون حسب الجنسية REGISTERED LIVE BIRTHS BY NATIONALITY 2013





وزارة التخطيط التنموي والإحصاء
Ministry of Development Planning and Statistics

المواليد الأحياء المسجلون حسب الجنسية والنوع وفئة عمر الأم

REGISTERED LIVE BIRTHS BY NATIONALITY, GENDER & MOTHER'S AGE GROUP

2013

Table No (10)

جدول رقم (١٠)

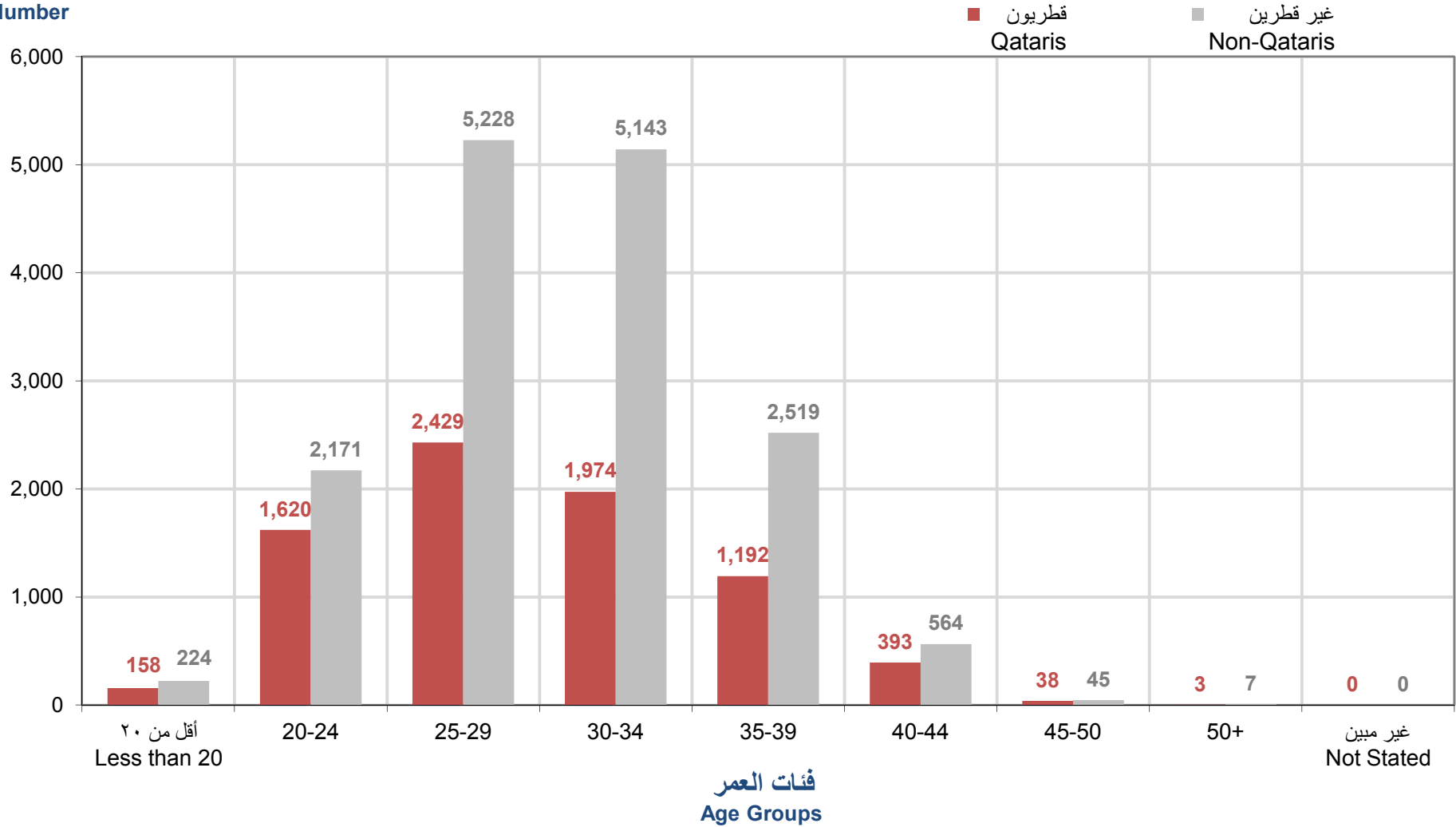
Mother's Age Group (Years)	المجموع Total			أجانب Foreigners			عرب آخرون Other Arabs			قطريون Qataris			فئة عمر الأم (بالسنوات)
	مجموع T	اناث F	ذكور M	مجموع T	اناث F	ذكور M	مجموع T	اناث F	ذكور M	مجموع T	اناث F	ذكور M	
less than 20	382	190	192	87	43	44	137	64	73	158	83	75	أقل من ٢٠
20-24	3,791	1,836	1,955	872	428	444	1,299	620	679	1,620	788	832	٢٠ - ٢٤
25-29	7,657	3,701	3,956	2,289	1,088	1,201	2,939	1,416	1,523	2,429	1,197	1,232	٢٥ - ٢٩
30-34	7,117	3,475	3,642	2,555	1,240	1,315	2,588	1,290	1,298	1,974	945	1,029	٣٠ - ٣٤
35-39	3,711	1,846	1,865	1,290	634	656	1,229	642	587	1,192	570	622	٣٥ - ٣٩
40-44	957	498	459	262	141	121	302	157	145	393	200	193	٤٠ - ٤٤
45-50	83	39	44	27	15	12	18	8	10	38	16	22	٤٥ - ٥٠
50+	10	4	6	2	0	2	5	2	3	3	2	1	+٥٠
NOT STATED	0	0	0	0	0	0	0	0	0	0	0	0	غير مبيّن
Total	23,708	11,589	12,119	7,384	3,589	3,795	8,517	4,199	4,318	7,807	3,801	4,006	المجموع



وزارة التخطيط التنموي والإحصاء
Ministry of Development Planning and Statistics

المواليد الأحياء المسجلون حسب الجنسية وفئة عمر الأم REGISTERED LIVE BIRTHS BY NATIONALITY AND MOTHER'S AGE GROUP 2013

العدد
Number





وزارة التخطيط التنموي والإحصاء
Ministry of Development Planning and Statistics

المواليد الأحياء المسجلون حسب جنسية الأم وفئة عمرها ونوع المولود Registered Live Births by Gender and Mother's Nationality and Age Group 2013

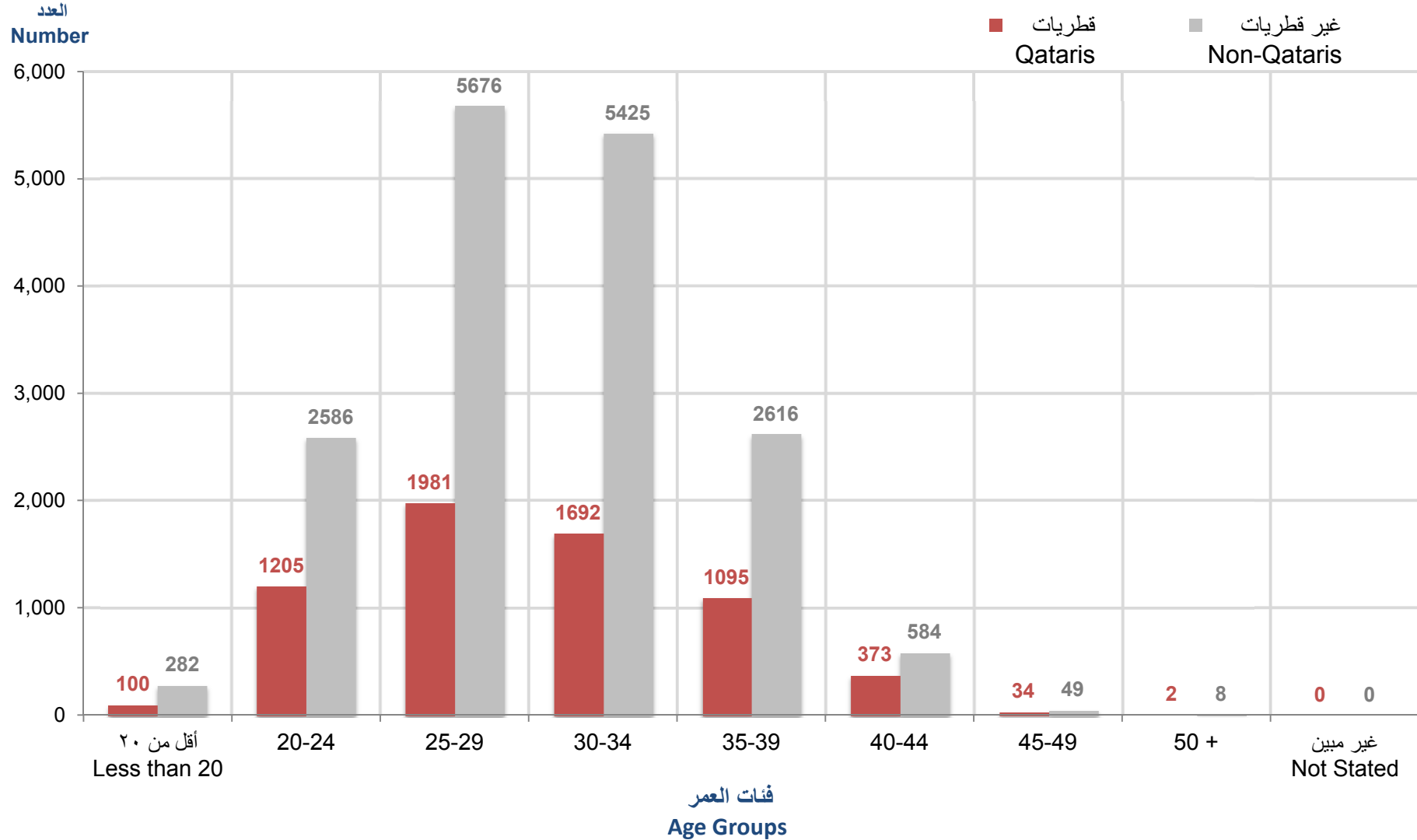
جدول رقم (11)
Table No. (11)

Nationality & Gender Mother's Age Group	المجموع Total			غير قطريات Non-Qataris			قطريات Qataris			الجنسية والنوع فئة عمر الأم
	مجموع T	اناث F	ذكور M	مجموع T	اناث F	ذكور M	مجموع T	اناث F	ذكور M	
less than 20	382	190	192	282	134	148	100	56	44	أقل من ٢٠
20-24	3,791	1,836	1,955	2,586	1,273	1,313	1,205	563	642	٢٠ - ٢٤
25-29	7,657	3,701	3,956	5,676	2,716	2,960	1,981	985	996	٢٥ - ٢٩
30-34	7,117	3,475	3,642	5,425	2,668	2,757	1,692	807	885	٣٠ - ٣٤
35-39	3,711	1,846	1,865	2,616	1,309	1,307	1,095	537	558	٣٥ - ٣٩
40-44	957	498	459	584	304	280	373	194	179	٤٠ - ٤٤
45-49	83	39	44	49	24	25	34	15	19	٤٥ - ٤٩
50 +	10	4	6	8	3	5	2	1	1	+ ٥٠
NOT STATED	0	0	0	0	0	0	0	0	0	غير مبين
Total	23,708	11,589	12,119	17,226	8,431	8,795	6,482	3,158	3,324	المجموع



وزارة التخطيط التنموي والإحصاء
Ministry of Development Planning and Statistics

المواليد الأحياء المسجلون حسب جنسية الأم وفئة عمرها Registered Live Births by Mother's Nationality and Age Group 2013





وزارة التخطيط التنموي والإحصاء
Ministry of Development Planning and Statistics

المواليد الأحياء المسجلون حسب مدة الحياة الزوجية وفئة عمر الأم
REGISTERED LIVE BIRTHS BY DURATION OF MARRIAGE & MOTHER'S AGE GROUP
2013

قطريون QATARIS

Table No (12-1)

جدول رقم (١٢-١)

Mother's Age Group (Years)	مدة الحياة الزوجية بالسنوات (Duration of Marriage (Years)											فئة عمر الأم (بالسنوات)
	المجموع Total	غير مبيّن Not Stated	25 +	20 - 24	15 - 19	10 - 14	5 - 9	4	3	2	1	
less than 20	158	0	0	0	0	0	5	9	17	36	91	أقل من ٢٠
20-24	1,620	1	0	0	0	0	306	182	297	279	555	٢٤-٢٠
25-29	2,429	1	0	0	0	201	1,089	284	300	219	335	٢٩-٢٥
30-34	1,974	2	0	0	107	609	779	124	122	117	114	٣٤-٣٠
35-39	1,192	0	0	64	252	442	285	39	37	33	40	٣٩-٣٥
40-44	393	0	11	93	108	72	71	12	11	5	10	٤٤-٤٠
45-49	38	0	14	6	5	8	2	1	0	2	0	٤٩-٤٥
50+	3	0	0	0	0	1	1	0	0	0	1	+ ٥٠
NOT STATED	0	0	0	0	0	0	0	0	0	0	0	غير مبيّن
Total	7,807	4	25	163	472	1,333	2,538	651	784	691	1,146	المجموع

المواليد أحياء المسجلون حسب مدة الحياة الزوجية وفئة عمر الأم
REGISTERED LIVE BIRTHS BY DURATION OF MARRIAGE & AGE GROUP OF MOTHER
2013

غير قطريين NON-QATARIS

Table No (12-2)

جدول رقم (١٢-٢)

Mother's Age Group (Years)	Duration of Marriage (Years) مدة الحياة الزوجية بالسنوات											فئة عمر الأم (بالسنوات)
	المجموع Total	غير مبيّن Not Stated	+25	24-20	19-15	14-10	9-5	4	3	2	1	
less than 20	224	0	0	0	0	0	10	10	37	44	123	أقل من ٢٠
20-24	2,171	2	0	0	0	0	387	249	387	400	746	٢٠ - ٢٤
25-29	5,228	2	0	0	0	323	1,838	622	773	657	1,013	٢٥ - ٢٩
30-34	5,143	3	0	0	175	992	2,211	493	459	355	455	٣٠ - ٣٤
35-39	2,519	0	0	106	355	819	703	131	140	125	140	٣٥ - ٣٩
40-44	564	0	15	100	138	136	92	25	23	18	17	٤٠ - ٤٤
45-49	45	0	7	10	8	4	8	3	2	1	2	٤٥ - ٤٩
50+	7	0	3	1	1	0	0	1	0	0	1	+ ٥٠
NOT STATED	0	0	0	0	0	0	0	0	0	0	0	غير مبيّن
Total	15,901	7	25	217	677	2,274	5,249	1,534	1,821	1,600	2,497	المجموع



وزارة التخطيط التنموي والإحصاء
Ministry of Development Planning and Statistics

المواليد الأحياء المسجلون حسب مدة الحياة الزوجية وفئة عمر الأم
REGISTERED LIVE BIRTHS BY DURATION OF MARRIAGE & MOTHER'S AGE GROUP
2013
المجموع Total

Table No (12-3)

جدول رقم (١٢-٣)

Mother's Age Group (Years)	مدة الحياة الزوجية بالسنوات Duration of Marriage (Years)											فئة عمر الأم (بالسنوات)
	المجموع Total	غير مبيّن Not Stated	25 +	20 - 24	15 - 19	10 - 14	5 - 9	4	3	2	1	
less than 20	382	0	0	0	0	0	15	19	54	80	214	أقل من ٢٠
20-24	3,791	3	0	0	0	0	693	431	684	679	1,301	٢٠ - ٢٤
25-29	7,657	3	0	0	0	524	2,927	906	1,073	876	1,348	٢٥ - ٢٩
30-34	7,117	5	0	0	282	1,601	2,990	617	581	472	569	٣٠ - ٣٤
35-39	3,711	0	0	170	607	1,261	988	170	177	158	180	٣٥ - ٣٩
40-44	957	0	26	193	246	208	163	37	34	23	27	٤٠ - ٤٤
45-49	83	0	21	16	13	12	10	4	2	3	2	٤٥ - ٤٩
50+	10	0	3	1	1	1	1	1	0	0	2	+ ٥٠
NOT STATED	0	0	0	0	0	0	0	0	0	0	0	غير مبيّن
Total	23,708	11	50	380	1,149	3,607	7,787	2,185	2,605	2,291	3,643	المجموع



وزارة التخطيط التنموي والإحصاء
Ministry of Development Planning and Statistics

المواليد الأحياء المسجلون حسب فئة عمر الأم وترتيب المولود
REGISTERED LIVE BIRTHS BY AGE GROUP OF MOTHER & BIRTH ORDER
2013

قطريون QATARIS

Table No (13-1)

جدول رقم (١٣-١)

Birth Order	فئة عمر الأم (بالسنوات) (Mother's Age Group (Years))										ترتيب المولود
	المجموع Total	غير مبيّن Not Stated	50 +	45-49	40-44	35-39	30-34	25-29	20-24	أقل من ٢٠ Less than 20	
First	1,882	0	2	2	25	81	219	584	843	126	الأول
Second	1,633	0	0	2	26	101	299	690	490	25	الثاني
Third	1,445	0	1	1	33	140	411	630	222	7	الثالث
Fourth	1,151	0	0	3	38	248	483	328	51	0	الرابع
Fifth	773	0	0	7	77	246	307	123	13	0	الخامس
Sixth	478	0	0	6	77	191	151	52	1	0	السادس
Seventh	238	0	0	6	54	95	70	13	0	0	السابع
Eighth	110	0	0	5	26	47	26	6	0	0	الثامن
Ninth	52	0	0	3	17	24	6	2	0	0	التاسع
Tenth & More	23	0	0	2	13	7	1	0	0	0	العاشر فأكثر
NOT STATED	22	0	0	1	7	12	1	1	0	0	غير مبيّن
Total	7,807	0	3	38	393	1,192	1,974	2,429	1,620	158	المجموع



وزارة التخطيط التنموي والإحصاء
Ministry of Development Planning and Statistics

المواليد الأحياء المسجلون حسب فئة عمر الأم وترتيب المولود
REGISTERED LIVE BIRTHS BY MOTHER'S AGE GROUP & BIRTH ORDER
2013

غير قطريين NON-QATARIS

Table No (13-2)

جدول رقم (١٣-٢)

Birth Order	فئة عمر الأم (بالسنوات) (Mother's Age Group (Years))										ترتيب المولود
	المجموع Total	غير مبيّن Not Stated	50 +	45-49	40-44	35-39	30-34	25-29	20-24	أقل من ٢٠ Less than 20	
First	4,926	0	3	5	56	370	1,111	1,972	1,250	159	الأول
Second	4,790	0	0	7	83	594	1,635	1,784	635	52	الثاني
Third	3,179	0	0	6	104	580	1,271	973	234	11	الثالث
Fourth	1,614	0	0	9	105	446	673	336	43	2	الرابع
Fifth	725	0	1	4	83	253	267	108	9	0	الخامس
Sixth	315	0	0	4	41	129	104	37	0	0	السادس
Seventh	180	0	2	4	31	76	57	10	0	0	السابع
Eighth	80	0	0	1	21	40	12	6	0	0	الثامن
Ninth	51	0	0	1	22	19	7	2	0	0	التاسع
Tenth & More	21	0	1	3	11	5	1	0	0	0	العاشر فأكثر
NOT STATED	20	0	0	1	7	7	5	0	0	0	غير مبيّن
Total	15,901	0	7	45	564	2,519	5,143	5,228	2,171	224	المجموع



وزارة التخطيط القومي والإحصاء
Ministry of Economic Planning and Statistics

المواليد الأحياء المسجلون حسب فئة عمر الأم وترتيب المولود
REGISTERED LIVE BIRTHS BY MOTHER'S AGE GROUP & BIRTH ORDER
2013
ذكور MALES

Table No (13-3)

جدول رقم (١٣-٣)

Birth Order	فئة عمر الأم (بالسنوات) (Mother's Age Group (Years))										ترتيب المولود
	المجموع Total	غير مبيّن Not Stated	50 +	45-49	40-44	35-39	30-34	25-29	20-24	أقل من ٢٠ Less than 20	
First	3,520	0	3	6	43	225	680	1,330	1,090	143	الأول
Second	3,306	0	0	3	56	357	981	1,305	564	40	الثاني
Third	2,356	0	0	3	75	359	870	812	230	7	الثالث
Fourth	1,400	0	0	5	64	347	581	344	57	2	الرابع
Fifth	759	0	1	7	78	243	308	109	13	0	الخامس
Sixth	390	0	0	5	46	174	124	40	1	0	السادس
Seventh	206	0	2	6	33	85	71	9	0	0	السابع
Eighth	94	0	0	3	28	37	20	6	0	0	الثامن
Ninth	49	0	0	3	16	24	5	1	0	0	التاسع
Tenth & More	21	0	0	1	11	8	1	0	0	0	العاشر فأكثر
NOT STATED	18	0	0	2	9	6	1	0	0	0	غير مبيّن
Total	12,119	0	6	44	459	1,865	3,642	3,956	1,955	192	المجموع



وزارة التخطيط والتنمية والإحصاء
Ministry of Development Planning and Statistics

المواليد الأحياء المسجلون حسب فئة عمر الأم وترتيب المولود
REGISTERED LIVE BIRTHS BY MOTHER'S AGE GROUP & BIRTH ORDER
2013
إناث FEMALES

Table No (13-4)

جدول رقم (١٣-٤)

Birth Order	فئة عمر الأم (بالسنوات) (Mother's Age Group (Years))										ترتيب المولود
	المجموع Total	غير مبيّن Not Stated	50 +	45-49	40-44	35-39	30-34	25-29	20-24	أقل من ٢٠ Less than 20	
First	3,288	0	2	1	38	226	650	1,226	1,003	142	الأول
Second	3,117	0	0	6	53	338	953	1,169	561	37	الثاني
Third	2,268	0	1	4	62	361	812	791	226	11	الثالث
Fourth	1,365	0	0	7	79	347	575	320	37	0	الرابع
Fifth	739	0	0	4	82	256	266	122	9	0	الخامس
Sixth	403	0	0	5	72	146	131	49	0	0	السادس
Seventh	212	0	0	4	52	86	56	14	0	0	السابع
Eighth	96	0	0	3	19	50	18	6	0	0	الثامن
Ninth	54	0	0	1	23	19	8	3	0	0	التاسع
Tenth & More	23	0	1	4	13	4	1	0	0	0	العاشر فأكثر
NOT STATED	24	0	0	0	5	13	5	1	0	0	غير مبيّن
Total	11,589	0	4	39	498	1,846	3,475	3,701	1,836	190	المجموع



وزارة التخطيط والتنمية والإحصاء
Ministry of Economic Planning and Statistics

المواليد الأحياء المسجلون حسب فئة عمر الأم وترتيب المولود
REGISTERED LIVE BIRTHS BY MOTHER'S AGE GROUP & BIRTH ORDER
2013
المجموع TOTAL

Table No (13-5)

جدول رقم (١٣-٥)

Birth Order	فئة عمر الأم (بالسنوات) Mother's Age Group (Years)										ترتيب المولود
	المجموع Total	غير مبيّن Not Stated	50 +	45-49	40-44	35-39	30-34	25-29	20-24	أقل من ٢٠ Less than 20	
First	6,808	0	5	7	81	451	1,330	2,556	2,093	285	الأول
Second	6,423	0	0	9	109	695	1,934	2,474	1,125	77	الثاني
Third	4,624	0	1	7	137	720	1,682	1,603	456	18	الثالث
Fourth	2,765	0	0	12	143	694	1,156	664	94	2	الرابع
Fifth	1,498	0	1	11	160	499	574	231	22	0	الخامس
Sixth	793	0	0	10	118	320	255	89	1	0	السادس
Seventh	418	0	2	10	85	171	127	23	0	0	السابع
Eighth	190	0	0	6	47	87	38	12	0	0	الثامن
Ninth	103	0	0	4	39	43	13	4	0	0	التاسع
Tenth & More	44	0	1	5	24	12	2	0	0	0	العاشر فأكثر
NOT STATED	42	0	0	2	14	19	6	1	0	0	غير مبيّن
Total	23,708	0	10	83	957	3,711	7,117	7,657	3,791	382	المجموع

المواليد الأحياء المسجلون حسب مدة الحياة الزوجية وترتيب المولود
Registered Live Births By Duration of Marriage & Birth Order
2013
قطريون QATARIS

Table No (14-1)

جدول رقم (١٤-١)

Birth Order	مدة الحياة الزوجية بالسنوات (In Years) Duration of Marriage											ترتيب المولود
	المجموع Total	غير مبيّن Not Stated	25 +	20 - 24	15 - 19	10 - 14	5 - 9	4	3	2	1	
First	1,882	0	1	2	2	26	111	71	139	410	1,120	الأول
Second	1,633	1	1	1	6	34	421	344	542	261	22	الثاني
Third	1,445	2	0	4	12	107	1,015	194	96	13	2	الثالث
Fourth	1,151	1	0	3	38	391	675	34	3	4	2	الرابع
Fifth	773	0	7	18	113	395	232	4	1	3	0	الخامس
Sixth	478	0	2	34	138	241	59	1	3	0	0	السادس
Seventh	238	0	3	37	86	97	12	3	0	0	0	السابع
Eighth	110	0	3	26	45	27	9	0	0	0	0	الثامن
Ninth	52	0	2	17	21	10	2	0	0	0	0	التاسع
Tenth & More	23	0	5	9	5	4	0	0	0	0	0	العاشر فأكثر
NOT STATED	22	0	1	12	6	1	2	0	0	0	0	غير مبيّن
Total	7,807	4	25	163	472	1,333	2,538	651	784	691	1,146	المجموع



وزارة التخطيط التنموي والإحصاء
Ministry of Development Planning and Statistics

المواليد الأحياء المسجلون حسب مدة الحياة الزوجية وترتيب المولود
Registered Live Births By Duration of Marriage & Birth Order
2013
غير قطريين NON-QATARIS

Table No (14-2)

جدول رقم (٢-١٤)

Birth Order	مدة الحياة الزوجية بالسنوات (In Years) Duration of Marriage											ترتيب المولود
	المجموع Total	غير مبيّن Not Stated	25 +	20 - 24	15 - 19	10 - 14	5 - 9	4	3	2	1	
First	4,926	1	0	4	6	63	398	271	565	1,165	2,453	الأول
Second	4,790	3	1	8	33	269	1,927	976	1,113	422	38	الثاني
Third	3,179	1	0	12	83	632	2,063	240	132	11	5	الثالث
Fourth	1,614	0	1	23	156	729	648	46	9	1	1	الرابع
Fifth	725	2	2	29	167	363	159	1	1	1	0	الخامس
Sixth	315	0	1	49	107	130	27	0	1	0	0	السادس
Seventh	180	0	9	32	71	56	12	0	0	0	0	السابع
Eighth	80	0	2	21	28	18	11	0	0	0	0	الثامن
Ninth	51	0	3	21	15	8	4	0	0	0	0	التاسع
Tenth & More	21	0	5	9	4	3	0	0	0	0	0	العاشر فأكثر
NOT STATED	20	0	1	9	7	3	0	0	0	0	0	غير مبيّن
Total	15,901	7	25	217	677	2,274	5,249	1,534	1,821	1,600	2,497	المجموع

المواليد الأحياء المسجلون حسب مدة الحياة الزوجية وترتيب المولود
Registered Live Births By Duration of Marriage & Birth Order
2013
المجموع TOTAL

Table No (14-3)

جدول رقم (١٤-٣)

Birth Order	مدة الحياة الزوجية بالسنوات (In Years) Duration of Marriage											ترتيب المولود
	المجموع Total	غير مبيّن Not Stated	25 +	20 - 24	15 - 19	10 - 14	5 - 9	4	3	2	1	
First	6,808	1	1	6	8	89	509	342	704	1,575	3,573	الأول
Second	6,423	4	2	9	39	303	2,348	1,320	1,655	683	60	الثاني
Third	4,624	3	0	16	95	739	3,078	434	228	24	7	الثالث
Fourth	2,765	1	1	26	194	1,120	1,323	80	12	5	3	الرابع
Fifth	1,498	2	9	47	280	758	391	5	2	4	0	الخامس
Sixth	793	0	3	83	245	371	86	1	4	0	0	السادس
Seventh	418	0	12	69	157	153	24	3	0	0	0	السابع
Eighth	190	0	5	47	73	45	20	0	0	0	0	الثامن
Ninth	103	0	5	38	36	18	6	0	0	0	0	التاسع
Tenth & More	44	0	10	18	9	7	0	0	0	0	0	العاشر فأكثر
NOT STATED	42	0	2	21	13	4	2	0	0	0	0	غير مبيّن
Total	23,708	11	50	380	1,149	3,607	7,787	2,185	2,605	2,291	3,643	المجموع



وزارة التخطيط التنموي والإحصاء
Ministry of Development Planning and Statistics

المواليد الأحياء المسجلون حسب الحالة التعليمية للأب والأم
REGISTERED LIVE BIRTHS BY EDUCATIONAL STATUS OF FATHER & MOTHER
2013
قطريون QATARIS

Table No (15-1)

جدول رقم (١٥-١)

Educational Status Of Mother	نسبة الحالة التعليمية للأم Percentage Educational Status of Mother	الحالة التعليمية للأب Educational Status Of Father									الحالة التعليمية للأم
		المجموع Total	غير مبيّن Not Stated	جامعة فما فوق University And Above	دون الجامعة Pre_ Univ.	ثانوية Secondary	إعدادية Preparatory	ابتدائية Primary	يقرأ ويكتب Read & Write	أمية Illiter.	
Illiterate	2.9	227	0	17	2	64	44	56	0	44	أمية
Read/Write	0.0	1	0	0	0	0	0	0	1	0	تقرأ وتكتب
Primary	5.3	415	0	36	10	139	101	117	0	12	ابتدائية
Preparatory	8.7	683	0	83	18	312	162	96	0	12	إعدادية
Secondary	45.0	3,515	1	852	143	1,826	447	225	0	21	ثانوية
Pre-University	2.5	199	0	80	34	62	14	9	0	0	دون الجامعة
Univ. & Above	35.3	2,756	0	1,479	138	890	166	70	0	13	جامعة فما فوق
NOT STATED	0.1	11	0	3	0	5	3	0	0	0	غير مبيّن
Total	100	7,807	1	2,550	345	3,298	937	573	1	102	المجموع
Percentage Educational Status of Father		100	0.0	32.7	4.4	42.2	12.0	7.3	0.0	1.3	نسبة الحالة التعليمية للأب



وزارة التخطيط التنموي والإحصاء
Ministry of Economic Planning and Statistics

المواليد الأحياء المسجلون حسب الحالة التعليمية للأب والام
REGISTERED LIVE BIRTHS BY EDUCATIONAL STATUS OF FATHER & MOTHER
2013
عرب آخرون OTHER ARABS

Table No (15-2)

جدول رقم (٢-١٥)

Educational Status Of Mother	نسبة الحالة التعليمية للام Percentage Educational Status of Mother	الحالة التعليمية للأب Educational Status Of Father									الحالة التعليمية للام
		المجموع Total	غير مبین Not Stated	جامعة فما فوق University And Above	دون الجامعة Pre_ Univ.	ثانوية Secondary	إعدادية Preparatory	ابتدائية Primary	یقرأ ویکتب Read & Write	أمی Illiter.	
Illiterate	0.8	67	0	11	7	16	9	9	0	15	أمية
Read/Write	0.0	2	0	1	0	1	0	0	0	0	تقرأ وتكتب
Primary	3.9	335	1	77	19	115	57	60	0	6	ابتدائية
Preparatory	6.2	530	0	116	31	215	134	33	0	1	اعدادية
Secondary	22.9	1,952	2	730	145	873	139	60	0	3	ثانوية
Pre-University	9.4	802	0	368	308	98	18	8	0	2	دون الجامعة
Univ. & Above	56.6	4,819	4	4,013	285	420	75	20	1	1	جامعة فما فوق
NOT STATED	0.1	10	1	5	1	2	1	0	0	0	غير مبین
Total	100	8,517	8	5,321	796	1,740	433	190	1	28	المجموع
Percentage Educational Status of Father		100	0.1	62.5	9.3	20.4	5.1	2.2	0.0	0.3	نسبة الحالة التعليمية للأب



وزارة التخطيط التنموي والإحصاء
Ministry of Economic Planning and Statistics

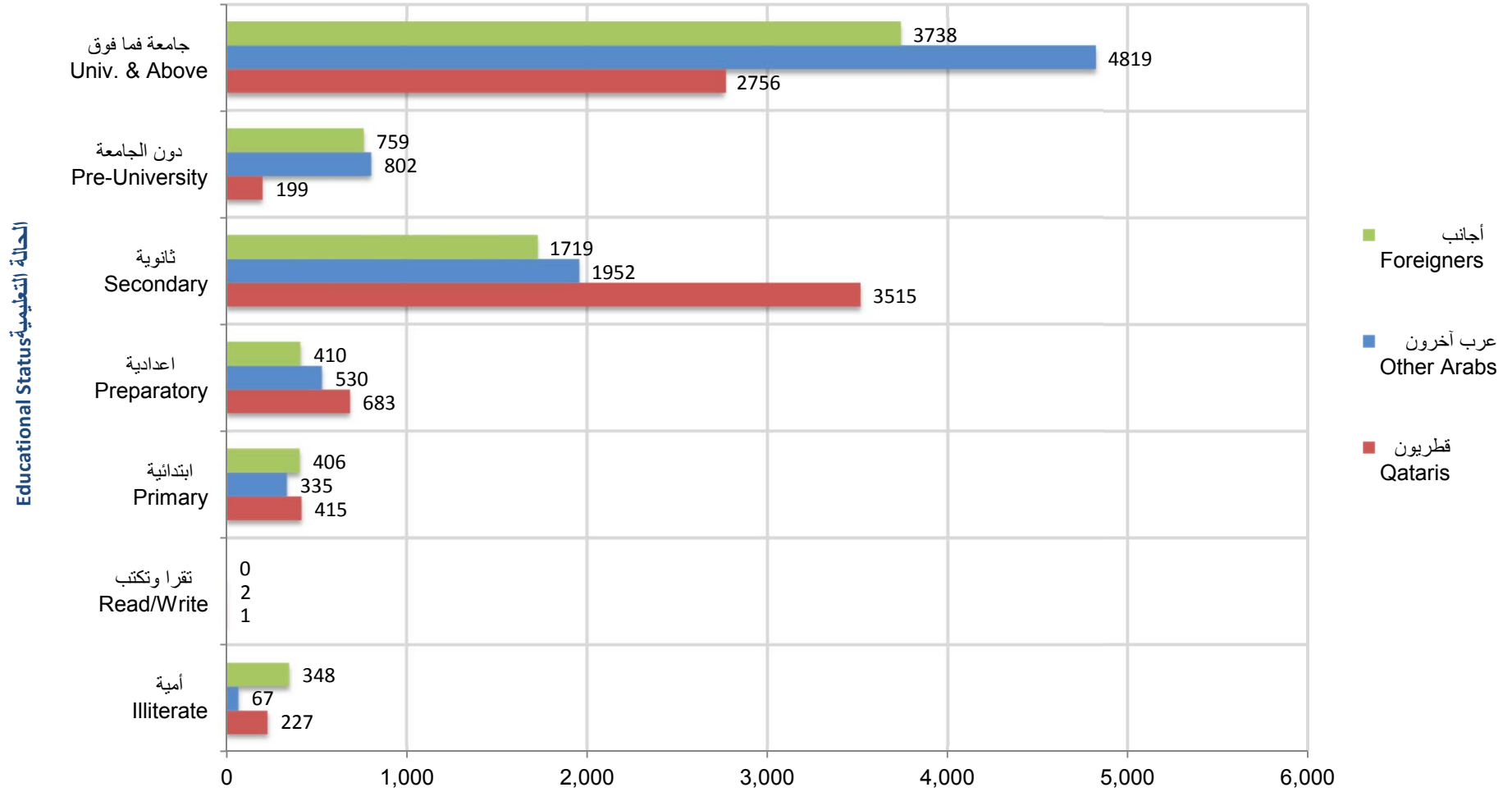
المواليد الأحياء المسجلون حسب الحالة التعليمية للأب والام
REGISTERED LIVE BIRTHS BY EDUCATIONAL STATUS OF FATHER & MOTHER
2013
أجانب FOREIGNERS

Table No (15-3)

جدول رقم (٣-١٥)

Educational Status Of Mother	نسبة الحالة التعليمية للام Percentage Educational Status of Mother	الحالة التعليمية للأب Educational Status Of Father									الحالة التعليمية للام
		المجموع Total	غير مبيّن Not Stated	جامعة فما فوق University And Above	دون الجامعة Pre_ Univ.	ثانوية Secondary	إعدادية Preparatory	ابتدائية Primary	يقرأ ويكتب Read & Write	أمية Illiter.	
Illiterate	4.7	348	0	30	8	108	81	63	0	58	أمية
Read/Write	0.0	0	0	0	0	0	0	0	0	0	تقرأ وتكتب
Primary	5.5	406	0	66	14	130	70	115	0	11	ابتدائية
Preparatory	5.6	410	0	81	23	125	134	42	0	5	إعدادية
Secondary	23.3	1,719	1	604	203	767	93	45	0	6	ثانوية
Pre-University	10.3	759	3	386	279	76	12	3	0	0	دون الجامعة
Univ. & Above	50.6	3,738	1	3,262	239	203	21	9	0	3	جامعة فما فوق
NOT STATED	0.1	4	1	0	3	0	0	0	0	0	غير مبيّن
Total	100	7,384	6	4,429	769	1,409	411	277	0	83	المجموع
Percentage Educational Status of Father		100	0.1	60.0	10.4	19.1	5.6	3.8	0.0	1.1	نسبة الحالة التعليمية للأب

المواليد الأحياء المسجلون حسب الحالة التعليمية للأم
REGISTERED LIVE BIRTHS BY EDUCATIONAL STATUS OF MOTHER
2013





وزارة التخطيط التنموي والإحصاء
Ministry of Economic Planning and Statistics

المواليد الأحياء المسجلون حسب الحالة التعليمية للأب والام
REGISTERED LIVE BIRTHS BY EDUCATIONAL STATUS OF FATHER & MOTHER
2013
المجموع TOTAL

Table No (15-4)

جدول رقم (١٥-٤)

Educational Status Of Mother	نسبة الحالة التعليمية للأم Percentage Educational Status of Mother	الحالة التعليمية للأب Educational Status Of Father									الحالة التعليمية للأم
		المجموع Total	غير مبيّن Not Stated	جامعة فما فوق University And Above	دون الجامعة Pre_Univ.	ثانوية Secondary	إعدادية Preparatory	ابتدائية Primary	يقرأ ويكتب Read & Write	أمية Illiter.	
Illiterate	2.7	642	0	58	17	188	134	128	0	117	أمية
Read/Write	0.0	3	0	1	0	1	0	0	1	0	تقرأ وتكتب
Primary	4.9	1,156	1	179	43	384	228	292	0	29	ابتدائية
Preparatory	6.8	1,623	0	280	72	652	430	171	0	18	إعدادية
Secondary	30.3	7,186	4	2,186	491	3,466	679	330	0	30	ثانوية
Pre-University	7.4	1,760	3	834	621	236	44	20	0	2	دون الجامعة
Univ. & Above	47.7	11,313	5	8,754	662	1,513	262	99	1	17	جامعة فما فوق
NOT STATED	0.1	25	2	8	4	7	4	0	0	0	غير مبيّن
Total	100	23,708	15	12,300	1,910	6,447	1,781	1,040	2	213	المجموع
Percentage Educational Status of Father		100	0.1	51.9	8.1	27.2	7.5	4.4	0.0	0.9	نسبة الحالة التعليمية للأب

المواليد الأحياء المسجلون حسب فئة عمر الأم وحالتها التعليمية
REGISTERED LIVE BIRTHS BY MOTHER'S AGE GROUP & EDUCATIONAL STATUS
2013
قطريات QATARIS

Table No (16-1)

جدول رقم (١٦-١)

Educational Status	Mother's Age Group (Years) (بالسنوات) فئة عمر الأم										الحالة التعليمية
	المجموع Total	غير مبيّن Not Stated	+50	49-45	44-40	39-35	34-30	29-25	24-20	أقل من ٢٠ Less than 20	
Illiterate	139	0	0	2	16	37	36	20	25	3	أمية
Read/Write	1	0	0	0	0	0	0	1	0	0	تقرأ وتكتب
Primary	306	0	0	4	32	60	78	70	54	8	ابتدائية
Preparatory	511	0	0	5	39	77	112	143	106	29	إعدادية
Secondary	2,885	0	1	6	80	284	628	1,006	820	60	ثانوية
Pre-University	142	0	0	1	12	29	53	39	8	0	دون الجامعة
Univ. & Above	2,490	0	1	16	193	606	783	699	192	0	جامعة فما فوق
NOT STATED	8	0	0	0	1	2	2	3	0	0	غير مبيّن
Total	6,482	0	2	34	373	1,095	1,692	1,981	1,205	100	المجموع

المواليد الأحياء المسجلون حسب فئة عمر الأم وحالتها التعليمية
REGISTERED LIVE BIRTHS BY AGE GROUP OF MOTHER & EDUCATIONAL STATUS
2013
غير قطريات NON-QATARIS

Table No (16-2)

جدول رقم (٢-١٦)

Educational Status	فئة عمر الأم (بالسنوات) (Mother's Age Group (Years))										الحالة التعليمية
	المجموع Total	غير مبيّن Not Stated	+50	49-45	44-40	39-35	34-30	29-25	24-20	أقل من ٢٠ Less than 20	
Illiterate	503	0	0	8	35	81	118	132	112	17	أمية
Read/Write	2	0	1	0	0	0	0	1	0	0	تقرأ وتكتب
Primary	850	0	3	8	40	131	198	258	180	32	إبتدائية
Preparatory	1,112	0	0	6	37	126	266	343	262	72	إعدادية
Secondary	4,326	0	1	9	145	545	1,056	1,345	1,072	153	ثانوية
Pre-University	1,618	0	0	2	57	246	598	509	198	8	دون الجامعة
Univ. & Above	8,798	0	3	16	269	1,486	3,183	3,081	760	0	جامعة فما فوق
NOT STATED	17	0	0	0	1	1	6	7	2	0	غير مبيّن
Total	17,226	0	8	49	584	2,616	5,425	5,676	2,586	282	المجموع

المواليد الأحياء المسجلون حسب فئة عمر الأم وحالتها التعليمية
REGISTERED LIVE BIRTHS BY AGE GROUP OF MOTHER & EDUCATIONAL STATUS
2013
المجموع TOTAL

Table No (16-3)

جدول رقم (٣-١٦)

Educational Status	Mother's Age Group (Years) (بالسنوات) فئة عمر الأم									الحالة التعليمية	
	المجموع Total	غير مبيّن Not Stated	+50	49-45	44-40	39-35	34-30	29-25	24-20		أقل من ٢٠ Less than 20
Illiterate	642	0	0	10	51	118	154	152	137	20	أمية
Read/Write	3	0	1	0	0	0	0	2	0	0	تقرأ وتكتب
Primary	1,156	0	3	12	72	191	276	328	234	40	إبتدائية
Preparatory	1,623	0	0	11	76	203	378	486	368	101	إعدادية
Secondary	7,211	0	2	15	225	829	1,684	2,351	1,892	213	ثانوية
Pre-University	1,760	0	0	3	69	275	651	548	206	8	دون الجامعة
Univ. & Above	11,288	0	4	32	462	2,092	3,966	3,780	952	0	جامعة فما فوق
NOT STATED	25	0	0	0	2	3	8	10	2	0	غير مبيّن
Total	23,708	0	10	83	957	3,711	7,117	7,657	3,791	382	المجموع



وزارة التخطيط التنموي والإحصاء
Ministry of Development Planning and Statistics

المواليد أحياء المسجلون حسب الجنسية والنوع ووزن المولود

REGISTERED LIVE BIRTHS BY NATIONALITY, GENDER & BIRTH WEIGHT

2013

Table No. (17)

جدول رقم (١٧)

Birth Weight (Grams)	المجموع Total			غير قطريين Non-Qataris			قطريون Qataris			وزن المولود (بالجرام)
	المجموع العام G.T	إناث F	ذكور M	مجموع T	إناث F	ذكور M	مجموع T	إناث F	ذكور M	
less than 1000	32	11	21	22	5	17	10	6	4	أقل من ١٠٠٠
1000-1499	112	55	57	68	33	35	44	22	22	١٤٩٩-١٠٠٠
1500-1999	197	99	98	137	69	68	60	30	30	١٩٩٩ - ١٥٠٠
2000-2499	909	490	419	613	323	290	296	167	129	٢٤٩٩ - ٢٠٠٠
births of those less than 2500 gms	1250	655	595	840	430	410	410	225	185	مجموع المواليد الذين هم أقل من ٢٥٠٠ جرام
2500-2999	2489	1341	1148	1819	995	824	670	346	324	٢٩٩٩ - ٢٥٠٠
3000-3499	15986	7882	8104	10255	5,084	5,171	5731	2,798	2,933	٣٤٩٩-٣٠٠٠
3500-3999	2728	1211	1517	2108	951	1,157	620	260	360	٣٩٩٩-٣٥٠٠
4000-4499	1006	396	610	735	277	458	271	119	152	٤٤٩٩-٤٠٠٠
4500-4999	75	25	50	66	21	45	9	4	5	٤٩٩٩-٤٥٠٠
5000+	174	79	95	78	30	48	96	49	47	+٥٠٠٠
births of those 2500 gms and more	22458	10934	11524	15061	7,358	7,703	7397	3,576	3,821	مجموع المواليد الذين هم ٢٥٠٠ جرام فأكثر
Total	23,708	11,589	12,119	15,901	7,788	8,113	7,807	3,801	4,006	المجموع الكلي
Percentage births of those less than 2500 gms	5.3	5.7	4.9	5.3	5.5	5.1	5.3	5.9	4.6	نسبة المواليد الذين هم أقل من ٢٥٠٠ جرام
Percentage births of those (2500 gms) and more	94.7	94.3	95.1	94.7	94.5	94.9	94.7	94.1	95.4	نسبة المواليد (٢٥٠٠) فأكثر



وزارة التخطيط التنوير والإحصاء
Ministry of Planning, Economic Development and Statistics

المواليد الأحياء المسجلون حسب فئة عمر الأم ومهنتها وجنسيتها

REGISTERED LIVE BIRTHS BY MOTEHR'S AGE GROUP, OCCUPATION & NATIONALITY 2013

Table No (18)

جدول رقم (١٨)

Mother's Occupation	Nationality	المجموع Total	Mother's Age Group (Years) (بالسنوات) فئة عمر الأم									الجنسية	مهنة الأم
			غير مبين Not Stated	50 +	45 - 49	40 - 44	35 - 39	30 - 34	25 - 29	20 - 24	أقل من ٢٠ Less than 20		
Legislators, Senior Officials and Managers	Qatari	12	0	1	0	1	4	5	0	0	1	قطريات	المشروعون وموظفو الإدارة العليا والمديرون
	Non Qatari	87	0	0	12	23	37	12	3	0	0	غير قطريات	
	Total	99	0	1	0	13	27	42	12	3	1	مجموع	
Professionals	Qatari	1,647	0	0	9	144	445	562	427	60	0	قطريات	الاختصاصيون
	Non Qatari	2,282	0	0	4	87	449	895	726	120	1	غير قطريات	
	Total	3,929	0	0	13	231	894	1,457	1,153	180	1	مجموع	
Technicians And Associate Professionals	Qatari	1,192	0	0	5	44	157	297	450	236	3	قطريات	الفنيون والاختصاصيون المساعدون
	Non Qatari	1,190	0	1	3	51	241	497	341	54	2	غير قطريات	
	Total	2,382	0	0	8	95	398	794	791	290	5	مجموع	
Clerks	Qatari	317	0	0	2	20	60	94	95	44	2	قطريات	الكتيبة
	Non Qatari	522	0	0	0	12	94	218	161	37	0	غير قطريات	
	Total	839	0	0	2	32	154	312	256	81	2	مجموع	
Service Workers And Shop And Market Sales Workers	Qatari	122	0	0	0	9	23	29	34	27	0	قطريات	العاملون في الخدمات والباعة في المحلات التجارية والأسواق
	Non Qatari	205	0	0	1	6	26	77	73	21	1	غير قطريات	
	Total	327	0	0	1	15	49	106	107	48	1	مجموع	
Skilled Agricultural And Fishery Workers	Qatari	0	0	0	0	0	0	0	0	0	0	قطريون	العمال المهرة في الزراعة وصيد الأسماك
	Non Qatari	1	0	0	0	0	0	0	1	0	0	غير قطريين	
	Total	1	0	0	0	0	0	0	1	0	0	مجموع	
Craft And Related-Trades Workers	Qatari	0	0	0	0	0	0	0	0	0	0	قطريات	العاملون في الحرف وما إليها من المهن
	Non Qatari	4	0	0	0	2	0	2	0	0	0	غير قطريات	
	Total	4	0	0	0	2	0	2	0	0	0	مجموع	
Plant And Machine Operators And Assemblers	Qatari	0	0	0	0	0	0	0	0	0	0	قطريون	مشغلو الآلات والمعدات ومجموعها
	Non Qatari	3	0	0	0	0	1	1	1	0	0	غير قطريين	
	Total	3	0	0	0	0	1	1	2	0	0	مجموع	
Elementary Occupations	Qatari	7	0	0	0	2	3	1	1	0	0	قطريات	المهن العادية
	Non Qatari	39	0	0	1	4	8	10	13	3	0	غير قطريات	
	Total	46	0	0	1	6	11	11	1	3	0	مجموع	
Those who have not been classified by occupation	Qatari	614	0	1	5	28	57	99	173	225	26	قطريات	الأفراد الذين لم يصنفوا حسب المهنة
	Non Qatari	2,926	0	2	6	75	372	820	976	595	80	غير قطريات	
	Total	3,540	0	3	11	103	429	919	1,149	820	106	مجموع	
Total Workers	Qatari	3,911	0	2	21	248	749	1,087	1,180	592	32	قطريات	مجموع المشتغلات
	Non Qatari	7,259	0	3	15	247	1,216	2,555	2,306	833	84	غير قطريات	
	Total	11,170	0	5	36	495	1,965	3,642	3,486	1,425	116	مجموع	
No Occupation ⁽²⁾	Qatari	2,571	0	0	13	125	346	605	801	613	68	قطريات	بدون مهنة ^(٢)
	Non Qatari	9,967	0	5	34	337	1,400	2,870	3,370	1,753	198	غير قطريات	
	Total	12,538	0	5	47	462	1,746	3,475	4,171	2,366	266	مجموع	
Grand Total	Qatari	6,482	0	2	34	373	1,095	1,692	1,981	1,205	100	قطريات	المجموع
	Non Qatari	17,226	0	8	49	584	2,616	5,425	5,676	2,586	282	غير قطريات	
	Total	23,708	0	10	83	957	3,711	7,117	7,657	3,791	382	مجموع	

(2) INCLUDING MOTHERS WHO ARE SEEKING WORK AND ECONOMICALLY NON-ACTIVE

(٢) تشمل الأمهات اللاتي يبحثن عن عمل وغير النشطات اقتصاديا

المواليد الأحياء المسجلون حسب فئة عمر الأب ومهنته وجنسيته

REGISTERED LIVE BIRTHS BY FATHER'S AGE GROUP, OCCUPATION & NATIONALITY

2013

جدول رقم (١٩)

Table No (19)

Father's Occupation	Nationality	المجموع Total	فئة عمر الأب (بالسنوات) (Father's Age Group (Years))									الجنسية	مهنة الأب
			غير مبيّن Not Stated	50 +	45 - 49	40 - 44	35 - 39	30 - 34	25 - 29	20 - 24	أقل من ٢٠ Less than 20		
Legislators, Senior Officials And Managers	Qatari	266		26	34	50	63	54	33	6	0	قطريون	المشروع وموظفو الإدارة العليا والمديرون
	Non Qatari	807		28	50	140	249	245	87	7	1	غير قطريين	
	Total	1,073	0	54	84	190	312	299	120	13	1	مجموع	
Professionals	Qatari	1,842		44	109	282	474	509	370	54	0	قطريون	الاختصاصيون
	Non Qatari	6,584		173	326	969	1,899	2,339	844	32	2	غير قطريين	
	Total	8,426	0	217	435	1,251	2,373	2,848	1,214	86	2	مجموع	
Technicians And Associate Professionals	Qatari	2,813		49	83	267	541	833	798	241	1	قطريون	الفنيون والاختصاصيون المساعدون
	Non Qatari	4,896		149	214	662	1,344	1,592	817	114	4	غير قطريين	
	Total	7,709	0	198	297	929	1,885	2,425	1,615	355	5	مجموع	
Clerks	Qatari	1,292		63	98	183	221	311	321	95	0	قطريون	الكتيبة
	Non Qatari	1,399		54	52	177	367	453	238	57	1	غير قطريين	
	Total	2,691	0	117	150	360	588	764	559	152	1	مجموع	
Service Workers And Shop And Market Sales Workers	Qatari	1,162		41	51	79	152	267	426	144	2	قطريون	العاملون في الخدمات والباة في المحلات التجارية والأسواق
	Non Qatari	1,313		24	78	127	279	382	323	99	1	غير قطريين	
	Total	2,475	0	65	129	206	431	649	749	243	3	مجموع	
Skilled Agricultural And Fishery Workers	Qatari	1		0	0	0	1	0	0	0	0	قطريون	العمال المهرة في الزراعة وصيد الاسماك
	Non Qatari	10		1	0	1	2	2	3	1	0	غير قطريين	
	Total	11	0	1	0	1	3	2	3	1	0	مجموع	
Craft And Related Trades Workers	Qatari	19		1	4	2	8	1	1	2	0	قطريون	العاملون في الحرف وما إليها من المهن
	Non Qatari	308		15	30	36	73	102	45	7	0	غير قطريين	
	Total	327	0	16	34	38	81	103	46	9	0	مجموع	
Plant And Machine Operators And Assemblers	Qatari	37		2	1	4	4	6	17	3	0	قطريون	مشغلو الآلات والمعدات ومجموعها
	Non Qatari	265		17	18	40	66	78	34	12	0	غير قطريين	
	Total	302	0	19	19	44	70	84	51	15	0	مجموع	
Elementary Occupations	Qatari	68		11	9	9	9	13	13	4	0	قطريون	المهن العادية
	Non Qatari	123		12	16	13	25	38	15	4	0	غير قطريين	
	Total	191	0	23	25	22	34	51	28	8	0	مجموع	
Those who have not been classified by occupation	Qatari	305		77	26	39	36	39	56	32	0	قطريون	الأفراد الذين لم يصنفوا حسب المهنة
	Non Qatari	184		4	10	15	27	48	54	21	5	غير قطريين	
	Total	489	0	81	36	54	63	87	110	53	5	مجموع	
Total Workers	Qatari	7,805	0	314	415	915	1,509	2,033	2,035	581	3	قطريون	مجموع المشتغلين
	Non Qatari	15,889	0	477	794	2,180	4,331	5,279	2,460	354	14	غير قطريين	
	Total	23,694	0	791	1,209	3,095	5,840	7,312	4,495	935	17	مجموع	
No Occupation ⁽¹⁾	Qatari	2		0	0	1	0	0	1	0	0	قطريون	بدون مهنة ^(١)
	Non Qatari	12		0	0	1	5	3	2	1	0	غير قطريين	
	Total	14	0	0	0	2	5	3	3	1	0	مجموع	
Grand Total	Qatari	7,807	0	314	415	916	1,509	2,033	2,036	581	3	قطريون	المجموع العام
	Non Qatari	15,901	0	477	794	2,181	4,336	5,282	2,462	355	14	غير قطريين	
	Total	23,708	0	791	1,209	3,097	5,845	7,315	4,498	936	17	مجموع	

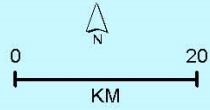
(1) INCLUDING FATHERS WHO ARE SEEKING WORK AND ECONOMICALLY NON-ACTIVE

(٢) تشمل الآباء الذين يبحثون عن عمل وغير النشطين اقتصاديا

الباب الثالث: الوفيات

CHAPTER THREE: DEATHS

دولة قطر
State of Qatar



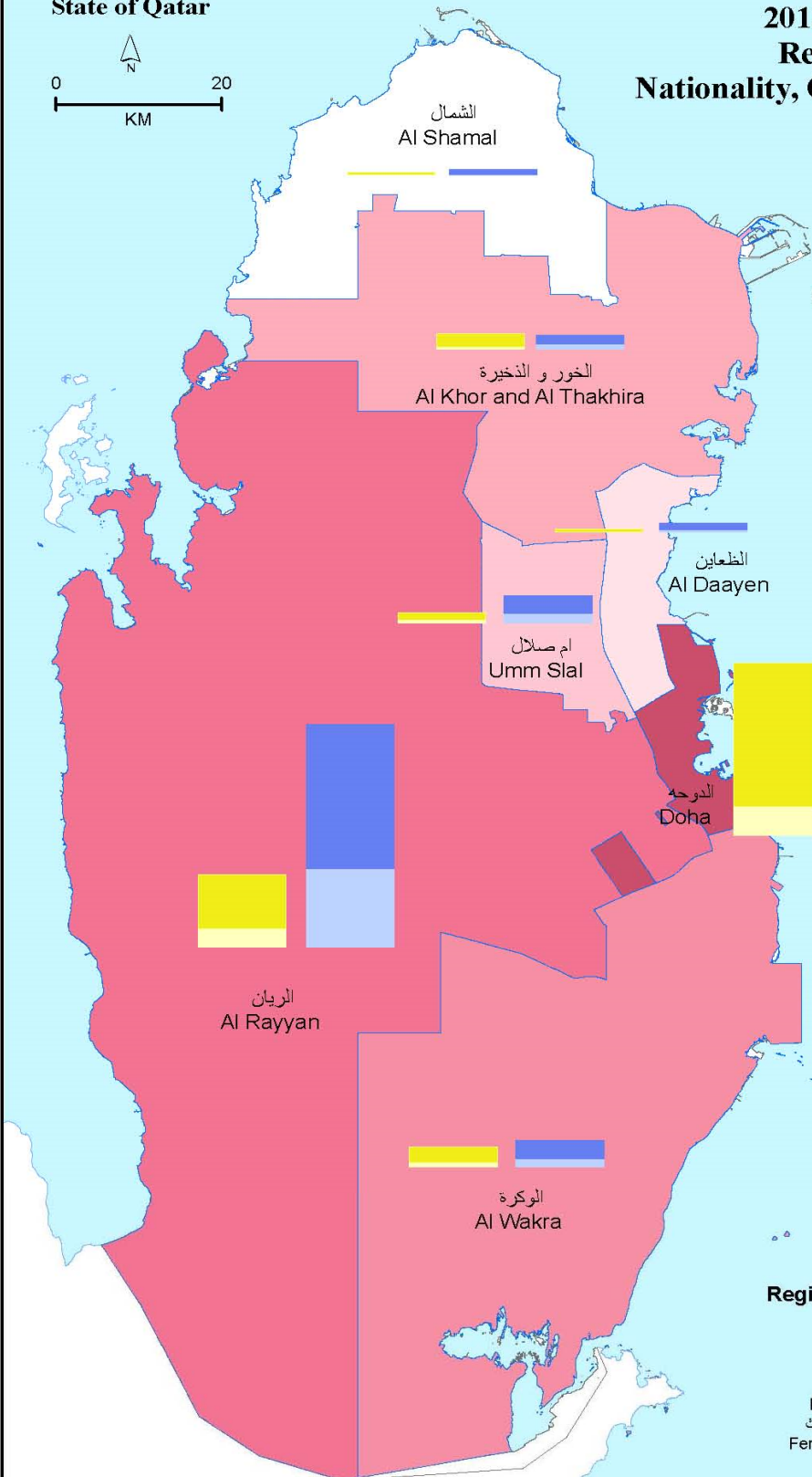
الوفيات المسجلة حسب
الجنسية والنوع والبلدية 2013
Registered Deaths by
Nationality, Gender & Municipality, 2013

مفتاح الخريطة
Legend

الوفيات المسجلة حسب البلدية
Registered Total Deaths by Municipality
2013

21 الشمال	الشمال
23 الظعainen	الظعainen
85 ام صلال	ام صلال
93 الخور	الخور
132 الوكرة	الوكرة
630 الريان	الريان
1012 الدوحة	الدوحة

Municipalities البلدية



الوفيات المسجلة حسب البلدية
Registered Total Deaths by Municipality

قطريون Qatari		غير قطريين Non-Qatari	
نكور Male	نكور Male	نكور Male	نكور Male
إنث Female	إنث Female	إنث Female	إنث Female

ملاحظة: لاتشمل هذه الأرقام الوفيات المسجلة خارج قطر
Note: The Figures Do not Include Registered
Total Deaths Taken Outside Qatar
Total : 137



وزارة التخطيط التنموي والإحصاء
Ministry of Development Planning and Statistics

الوفيات المسجلة حسب الجنسية والنوع REGISTERED DEATHS BY NATIONALITY AND GENDER 2004 - 2013

Table No.(1)

جدول رقم (1)

Nationality & Gender Year	المجموع العام G.T			غير قطريين Non-Qataris				قطريون Qataris			الجنسية والنوع السنة	
	مجموع T	اناث F	ذكور M	%	مجموع T	اناث F	ذكور M	%	مجموع T	اناث F		ذكور M
2004	1,341	417	924	51.0	684	145	539	49.0	657	272	385	٢٠٠٤
2005	1,545	437	1,108	55.9	863	175	688	44.1	682	262	420	٢٠٠٥
2006	1,750	476	1,274	61.4	1,074	199	875	38.6	676	277	399	٢٠٠٦
2007	1,776	457	1,319	61.3	1,088	185	903	38.7	688	272	416	٢٠٠٧
2008	1,942	487	1,455	66.4	1,289	220	1,069	33.6	653	267	386	٢٠٠٨
2009	2,008	493	1,515	65.9	1,324	213	1,111	34.1	684	280	404	٢٠٠٩
2010	1,970	500	1,470	65.8	1,297	234	1,063	34.2	673	266	407	٢٠١٠
2011	1,949	547	1,402	65.5	1,276	268	1,008	34.5	673	279	394	٢٠١١
2012	2,031	561	1,470	67.6	1,372	277	1,095	32.4	659	284	375	٢٠١٢
2013	2,133	529	1,604	67.3	1,435	278	1,157	32.7	698	251	447	٢٠١٣



وزارة التخطيط التنموي والإحصاء
Ministry of Development Planning and Statistics

الوفيات المسجلة حسب الجنسية والنوع والبلدية REGISTERED DEATHS BY NATIONALITY, GENDER AND MUNICIPALITY 2013

Table No.(2)

جدول رقم (٢)

Nationality & Gender Municipality	المجموع Total					غير قطريين Non-Qataris				قطريون Qataris			الجنسية والنوع البلدية	
	المجموع العام G.T	نسبة الإناث Female %	إناث F	نسبة الذكور Male %	ذكور M	%	مجموع T	إناث F	ذكور M	%	مجموع T	إناث F		ذكور M
DOHA	1,012	41.2	218	49.5	794	57.8	829	138	691	26.2	183	80	103	الدوحة
AL RAYYAN	630	35.5	188	27.6	442	24.1	346	88	258	40.7	284	100	184	الريان
AL WAKRA	132	6.4	34	6.1	98	6.8	98	23	75	4.9	34	11	23	الوكرة
UMM SALAL	85	4.9	26	3.7	59	3.5	50	14	36	5.0	35	12	23	ام صلال
AL KHOR	93	3.4	18	4.7	75	5.2	75	11	64	2.6	18	7	11	الخور
AL SHAMAL	21	0.4	2	1.2	19	1.0	14	1	13	1.0	7	1	6	الشمال
AL DHAYYEN	23	0.4	2	1.3	21	0.8	12	0	12	1.6	11	2	9	الظعاين
OVERSEAS	137	7.8	41	6.0	96	0.8	11	3	8	18.1	126	38	88	خارج قطر
Total	2,133	100	529	100	1,604	100	1,435	278	1,157	100	698	251	447	المجموع



وزارة التخطيط التنموي والإحصاء
Ministry of Development Planning and Statistics

الوفيات المسجلة حسب الجنسية والنوع والشهر

REGISTERED DEATHS BY NATIONALITY, GENDER AND MONTH

2013

Table No.(3)

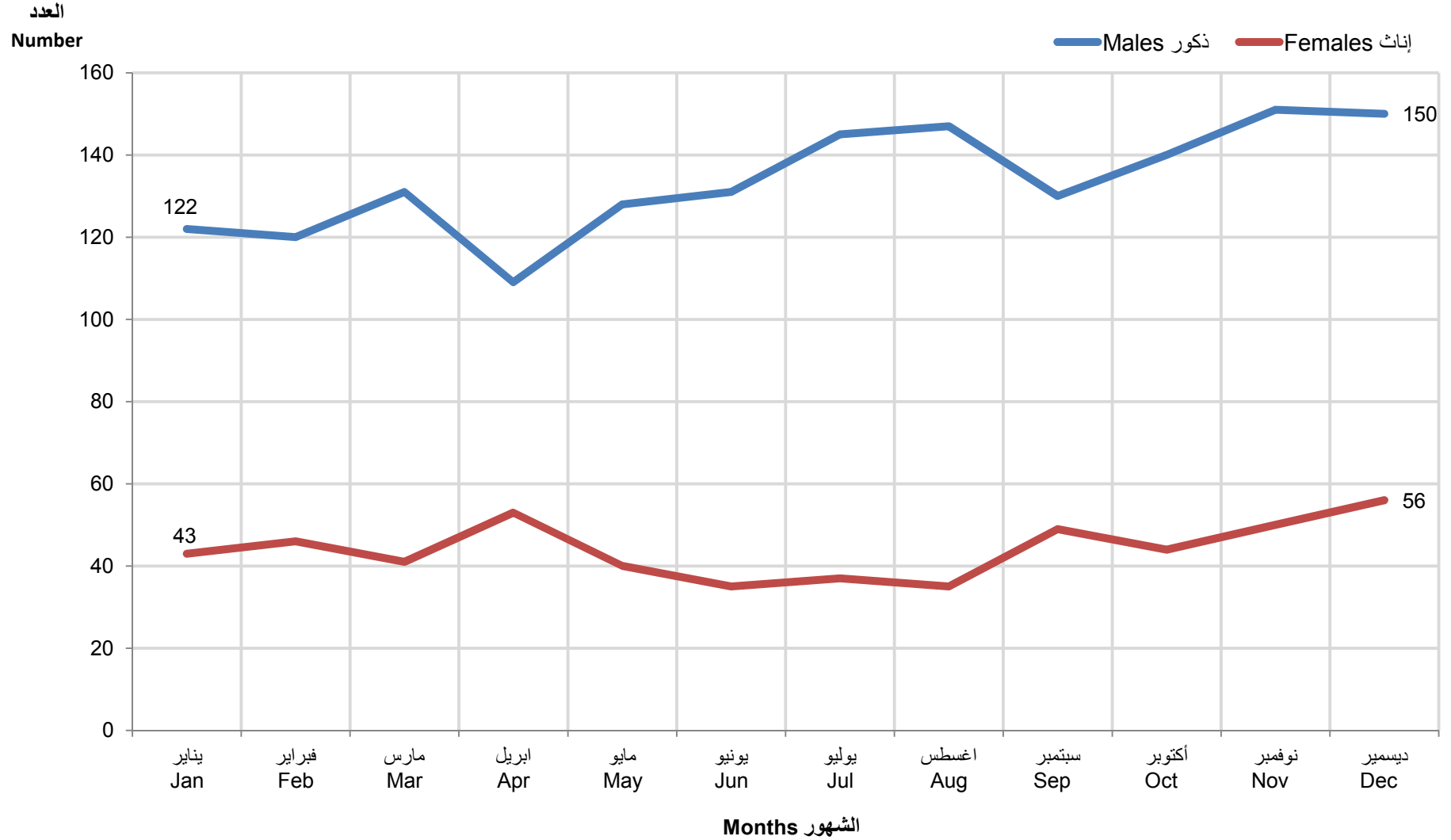
جدول رقم (٣)

Month	المجموع Total			غير قطريين Non-Qataris			قطريون Qataris			الشهر
	مجموع T	اناث F	ذكور M	مجموع T	اناث F	ذكور M	مجموع T	اناث F	ذكور M	
JANUARY	165	43	122	114	26	88	51	17	34	يناير
FEBRUARY	166	46	120	104	21	83	62	25	37	فبراير
MARCH	172	41	131	113	22	91	59	19	40	مارس
APRIL	162	53	109	117	34	83	45	19	26	ابريل
MAY	168	40	128	114	25	89	54	15	39	مايو
JUNE	166	35	131	116	17	99	50	18	32	يونية
JULY	182	37	145	125	19	106	57	18	39	يوليو
AUGUST	182	35	147	119	16	103	63	19	44	اغسطس
SEPTEMBER	179	49	130	113	17	96	66	32	34	سبتمبر
OCTOBER	184	44	140	133	24	109	51	20	31	اكتوبر
NOVEMBER	201	50	151	128	24	104	73	26	47	نوفمبر
DECEMBER	206	56	150	139	33	106	67	23	44	ديسمبر
Total	2,133	529	1,604	1,435	278	1,157	698	251	447	المجموع



وزارة التخطيط التنموي والإحصاء
Ministry of Economic Planning and Statistics

الوفيات المسجلة حسب الشهر والنوع REGISTERED DEATHS BY MONTH AND GENDER 2013





وزارة التخطيط التنموي والاقتصادي
Ministry of Development Planning and Economic Research

الوفيات المسجلة حسب الجنسية والنوع والعمر
REGISTERED DEATHS BY NATIONALITY, GENDER AND AGE
2013

Table No. (4)

جدول رقم (٤)

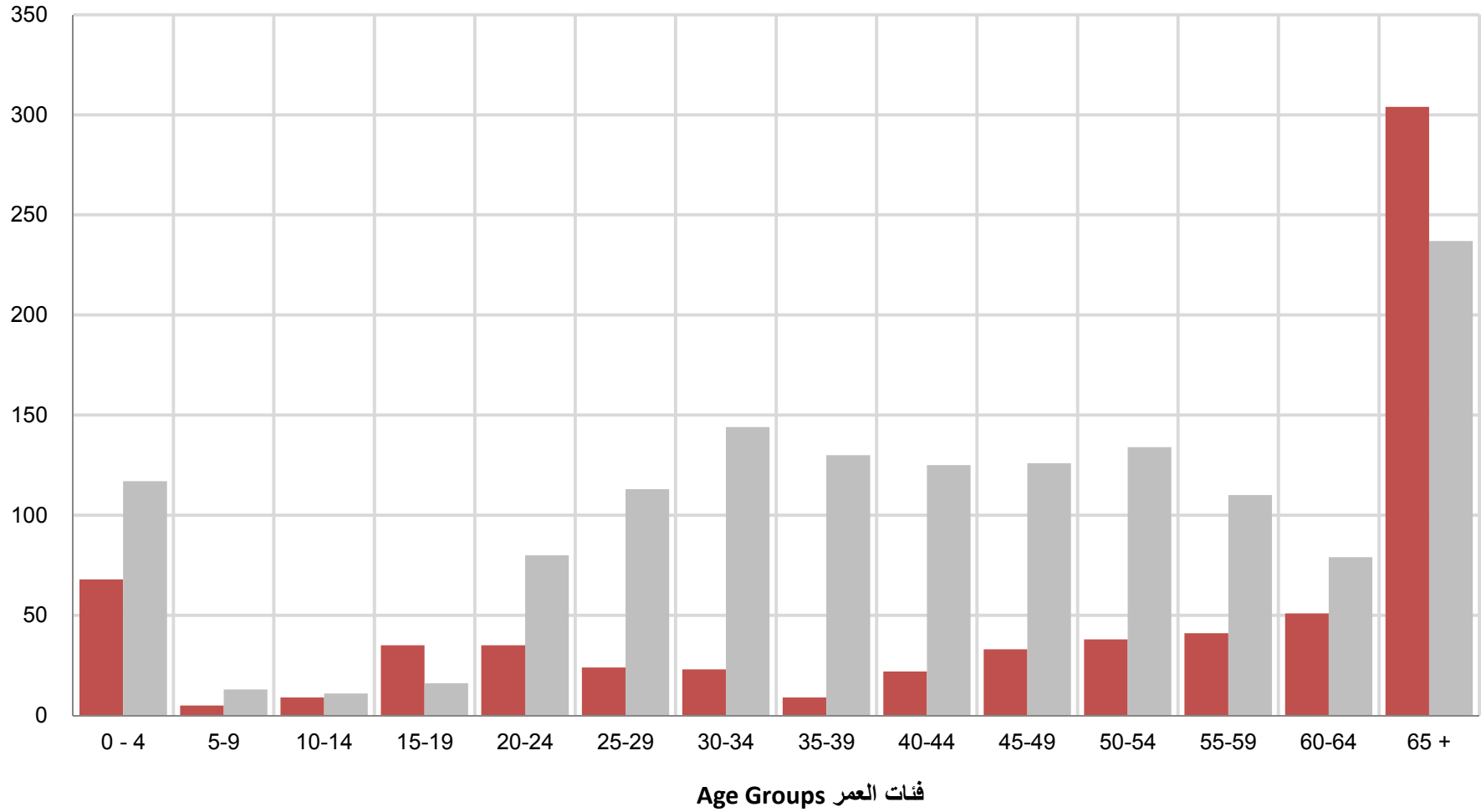
Age Group	المجموع Total			غير القطريين Non-Qataris			القطريون Qataris			العمر بالسنوات
	مجموع G.T	اناث F	ذكور M	مجموع T	اناث F	ذكور M	مجموع T	اناث F	ذكور M	
Under 1 Year	158	60	98	100	39	61	58	21	37	اقل من عام
1	14	4	10	10	3	7	4	1	3	١
2	7	3	4	3	1	2	4	2	2	٢
3	4	1	3	2	0	2	2	1	1	٣
4	2	1	1	2	1	1	0	0	0	٤
Total	185	69	116	117	44	73	68	25	43	المجموع
5-9	18	6	12	13	5	8	5	1	4	٩ - ٥
10-14	20	5	15	11	3	8	9	2	7	١٤ - ١٠
15-19	51	6	45	16	4	12	35	2	33	١٩ - ١٥
20-24	115	6	109	80	2	78	35	4	31	٢٤ - ٢٠
25-29	137	17	120	113	14	99	24	3	21	٢٩ - ٢٥
30-34	167	21	146	144	13	131	23	8	15	٣٤ - ٣٠
35-39	139	11	128	130	9	121	9	2	7	٣٩ - ٣٥
40-44	147	11	136	125	8	117	22	3	19	٤٤ - ٤٠
45-49	159	25	134	126	19	107	33	6	27	٤٩ - ٤٥
50-54	172	36	136	134	19	115	38	17	21	٥٤ - ٥٠
55-59	151	27	124	110	14	96	41	13	28	٥٩ - ٥٥
60-64	130	42	88	79	24	55	51	18	33	٦٤ - ٦٠
65-69	98	46	52	63	26	37	35	20	15	٦٩ - ٦٥
70-74	134	68	66	56	21	35	78	47	31	٧٤ - ٧٠
75-79	135	65	70	47	21	26	88	44	44	٧٩ - ٧٥
80-84	93	38	55	37	17	20	56	21	35	٨٤ - ٨٠
85-89	44	13	31	19	6	13	25	7	18	٨٩ - ٨٥
90-94	19	6	13	5	3	2	14	3	11	٩٤ - ٩٠
95+	18	11	7	10	6	4	8	5	3	+ ٩٥
Not stated	1	0	1	0	0	0	1	0	1	غير مبين
Grand Total	2,133	529	1,604	1,435	278	1,157	698	251	447	المجموع الكلي



وزارة التخطيط التنوي والإحصاء
Ministry of Development Planning and Statistics

الوفيات المسجلة حسب الجنسية والعمر REGISTERED DEATHS BY NATIONALITY AND AGE 2013

قطريون Qataris
غير قطريين Non-Qataris





وزارة التخطيط التنموي والإحصاء
Ministry of Development Planning and Economic Cooperation

الوفيات المسجلة للقطريين حسب مكان الوفاة والفئة العمرية والنوع Registered Qatari Deaths by Place of Death, Age Group & Gender

2013

Table No.(5)

جدول رقم (٥)

Age Group	المجموع العام G.T					Overseas خارج الدولة				Inside Country داخل الدولة				الفئة العمرية
	المجموع العام G.T	نسبة الإناث % Female	إناث F	نسبة الذكور % Male	ذكور M	%	مجموع T	إناث F	ذكور M	%	مجموع T	إناث F	ذكور M	
Under 1 Year	58	8.4	21	8.3	37	1.6	2	1	1	9.8	56	20	36	أقل من عام
1- 4	10	1.6	4	1.3	6	1.6	2	0	2	1.4	8	4	4	١ - ٤
5-9	5	0.4	1	0.9	4	0.0	0	0	0	0.9	5	1	4	٥ - ٩
10-14	9	0.8	2	1.6	7	0.8	1	0	1	1.4	8	2	6	١٠ - ١٤
15-19	35	0.8	2	7.4	33	3.2	4	0	4	5.4	31	2	29	١٥ - ١٩
20-24	35	1.6	4	6.9	31	8.7	11	2	9	4.2	24	2	22	٢٠ - ٢٤
25-29	24	1.2	3	4.7	21	7.9	10	2	8	2.4	14	1	13	٢٥ - ٢٩
30-34	23	3.2	8	3.4	15	4.8	6	2	4	3.0	17	6	11	٣٠ - ٣٤
35-39	9	0.8	2	1.6	7	4.0	5	2	3	0.7	4	0	4	٣٥ - ٣٩
40-44	22	1.2	3	4.3	19	7.1	9	1	8	2.3	13	2	11	٤٠ - ٤٤
45-49	33	2.4	6	6.0	27	8.7	11	2	9	3.8	22	4	18	٤٥ - ٤٩
50-54	38	6.8	17	4.7	21	7.9	10	4	6	4.9	28	13	15	٥٠ - ٥٤
55-59	41	5.2	13	6.3	28	5.6	7	3	4	5.9	34	10	24	٥٥ - ٥٩
60-64	51	7.2	18	7.4	33	11.9	15	5	10	6.3	36	13	23	٦٠ - ٦٤
65-69	35	8.0	20	3.4	15	5.6	7	3	4	4.9	28	17	11	٦٥ - ٦٩
70-74	78	18.7	47	6.9	31	11.9	15	8	7	11.0	63	39	24	٧٠ - ٧٤
75-79	88	17.5	44	9.8	44	4.0	5	2	3	14.5	83	42	41	٧٥ - ٧٩
80-84	56	8.4	21	7.8	35	4.0	5	1	4	8.9	51	20	31	٨٠ - ٨٤
85+	48	6.0	15	7.4	33	0.8	1	0	1	8.2	47	15	32	+ ٨٥
Total	698	100	251	100	447	100	126	38	88	100	572	213	359	المجموع



وزارة التخطيط التنموي والإحصاء
Ministry of Development Planning and Statistics

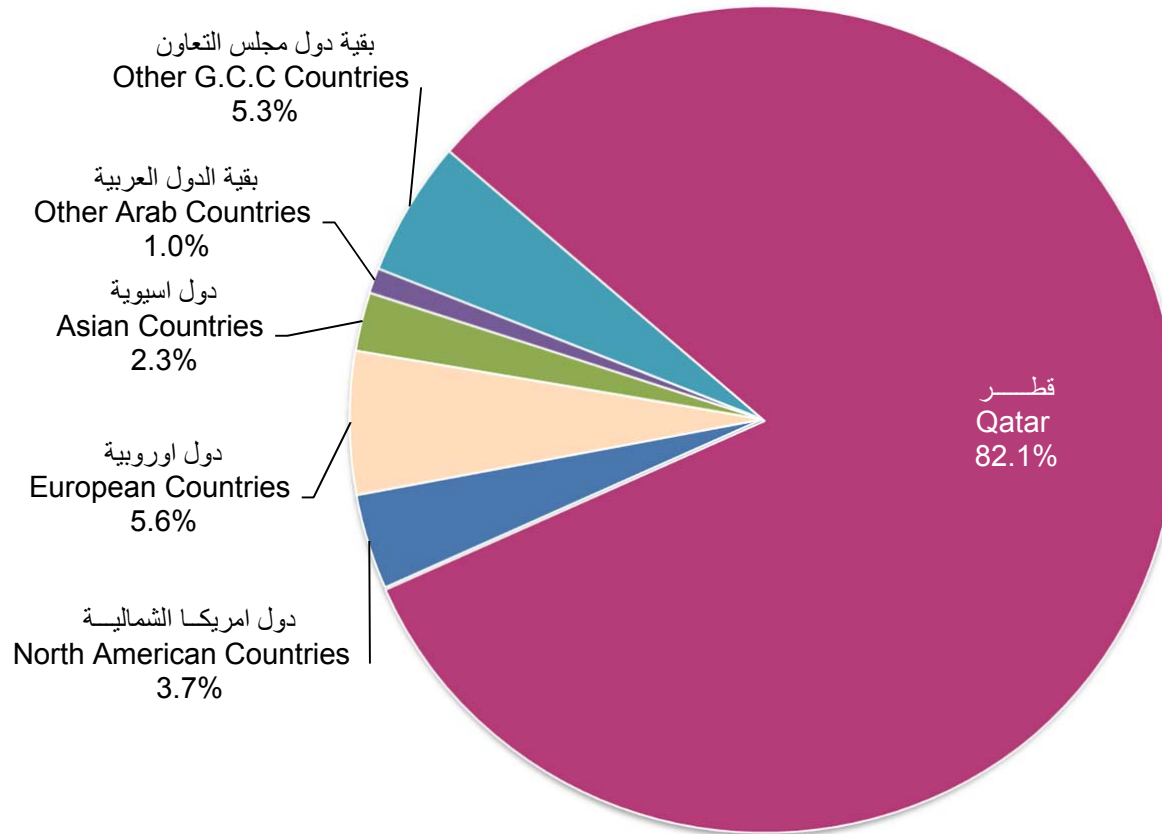
الوفيات المسجلة للقطريين حسب مكان الوفاة والنوع Registered Qatari Deaths by Place of Death & Gender 2013

Table No.(6)

جدول رقم (٦)

Place of Death	مجموع T	إناث F	ذكور M	مكان الوفاة
Qatar	572	213	359	قطر
Other G.C.C Countries	37	8	29	بقية دول مجلس التعاون
Other Arab Countries	7	2	5	بقية الدول العربية
Asian Countries	16	6	10	دول اسيوية
European Countries	39	16	23	دول اوروبية
North American Countries	26	6	20	دول امريكا الشمالية
others	1	0	1	أخرى
Total	698	251	447	المجموع

الوفيات المسجلة للقطريين حسب مكان الوفاة Registered Qatari Deaths by Place of Death 2013





وزارة التخطيط التنموي والإحصاء
Ministry of Development Planning and Statistics

وفيات القطريين خارج الدولة حسب الفئات العمرية والنوع
QATARI DEATHS OVERSEAS BY AGE GROUPS & GENDER
2013

Table No.(7)

جدول رقم (٧)

Age Group	المجموع Total			الفئات العمرية
	مجموع T	إناث F	ذكور M	
Under 1 Year	2	1	1	أقل من عام
1-4	2	0	2	١ - ٤
5-9	0	0	0	٥ - ٩
10-14	1	0	1	١٠ - ١٤
15-19	4	0	4	١٥ - ١٩
20-24	11	2	9	٢٠ - ٢٤
25-29	10	2	8	٢٥ - ٢٩
30-34	6	2	4	٣٠ - ٣٤
35-39	5	2	3	٣٥ - ٣٩
40-44	9	1	8	٤٠ - ٤٤
45-49	11	2	9	٤٥ - ٤٩
50-54	10	4	6	٥٠ - ٥٤
55-59	7	3	4	٥٥ - ٥٩
60-64	15	5	10	٦٠ - ٦٤
65-69	7	3	4	٦٥ - ٦٩
70-74	15	8	7	٧٠ - ٧٤
75-79	5	2	3	٧٥ - ٧٩
80-84	5	1	4	٨٠ - ٨٤
85 +	1	0	1	+ ٨٥
Total	126	38	88	المجموع

الوفيات المسجلة حسب الجنسية والنوع واحاد العمر
REGISTERED DEATHS BY NATIONALITY, GENDER
AND SINGLE YEAR OF AGE

2013

Table No (8)

جدول رقم (٨)

Single Year of Age	المجموع Total			غير قطريين Non-Qataris			قطريون Qataris			احاد العمر
	مجموع G.T	إناث F	ذكور M	مجموع T	إناث F	ذكور M	مجموع T	إناث F	ذكور M	
Under 1 Year	158	60	98	100	39	61	58	21	37	اقل من عام
1	14	4	10	10	3	7	4	1	3	١
2	7	3	4	3	1	2	4	2	2	٢
3	4	1	3	2	0	2	2	1	1	٣
4	2	1	1	2	1	1	0	0	0	٤
5	8	3	5	6	3	3	2	0	2	٥
6	5	1	4	3	0	3	2	1	1	٦
7	2	1	1	2	1	1	0	0	0	٧
8	2	0	2	1	0	1	1	0	1	٨
9	1	1	0	1	1	0	0	0	0	٩
10	2	1	1	1	1	0	1	0	1	١٠
11	4	1	3	2	0	2	2	1	1	١١
12	4	0	4	2	0	2	2	0	2	١٢
13	3	2	1	1	1	0	2	1	1	١٣
14	7	1	6	5	1	4	2	0	2	١٤
15	11	2	9	4	2	2	7	0	7	١٥
16	5	1	4	2	1	1	3	0	3	١٦
17	14	3	11	3	1	2	11	2	9	١٧
18	5	0	5	2	0	2	3	0	3	١٨
19	16	0	16	5	0	5	11	0	11	١٩
20	26	2	24	17	1	16	9	1	8	٢٠
21	21	0	21	13	0	13	8	0	8	٢١
22	19	1	18	14	0	14	5	1	4	٢٢
23	25	1	24	20	0	20	5	1	4	٢٣
24	24	2	22	16	1	15	8	1	7	٢٤
25	27	5	22	26	5	21	1	0	1	٢٥
26	27	6	21	22	6	16	5	0	5	٢٦
27	31	1	30	26	1	25	5	0	5	٢٧
28	31	3	28	22	1	21	9	2	7	٢٨
29	21	2	19	17	1	16	4	1	3	٢٩
30	29	0	29	28	0	28	1	0	1	٣٠
31	35	3	32	31	2	29	4	1	3	٣١
32	26	7	19	22	6	16	4	1	3	٣٢
33	38	7	31	32	4	28	6	3	3	٣٣

الوفيات المسجلة حسب الجنسية والنوع واحاد العمر
REGISTERED DEATHS BY NATIONALITY, GENDER
AND SINGLE YEAR OF AGE

2013

Table No (8)

جدول رقم (٨)

Single Year of Age	المجموع Total			غير قطريين Non-Qataris			قطريون Qataris			احاد العمر
	مجموع G.T	إناث F	ذكور M	مجموع T	إناث F	ذكور M	مجموع T	إناث F	ذكور M	
34	39	4	35	31	1	30	8	3	5	٣٤
35	33	3	30	30	3	27	3	0	3	٣٥
36	36	3	33	34	2	32	2	1	1	٣٦
37	27	1	26	25	0	25	2	1	1	٣٧
38	22	2	20	21	2	19	1	0	1	٣٨
39	21	2	19	20	2	18	1	0	1	٣٩
40	28	2	26	23	1	22	5	1	4	٤٠
41	30	3	27	24	2	22	6	1	5	٤١
42	32	2	30	29	2	27	3	0	3	٤٢
43	31	2	29	29	2	27	2	0	2	٤٣
44	26	2	24	20	1	19	6	1	5	٤٤
45	30	5	25	27	5	22	3	0	3	٤٥
46	23	3	20	17	2	15	6	1	5	٤٦
47	39	9	30	29	6	23	10	3	7	٤٧
48	34	4	30	27	3	24	7	1	6	٤٨
49	33	4	29	26	3	23	7	1	6	٤٩
50	40	5	35	33	3	30	7	2	5	٥٠
51	35	11	24	26	5	21	9	6	3	٥١
52	28	7	21	23	3	20	5	4	1	٥٢
53	39	8	31	33	7	26	6	1	5	٥٣
54	30	5	25	19	1	18	11	4	7	٥٤
55	19	2	17	14	1	13	5	1	4	٥٥
56	30	5	25	21	3	18	9	2	7	٥٦
57	34	3	31	26	1	25	8	2	6	٥٧
58	36	10	26	21	4	17	15	6	9	٥٨
59	32	7	25	28	5	23	4	2	2	٥٩
60	39	14	25	23	6	17	16	8	8	٦٠
61	23	5	18	16	4	12	7	1	6	٦١
62	22	6	16	14	5	9	8	1	7	٦٢
63	28	10	18	17	6	11	11	4	7	٦٣
64	18	7	11	9	3	6	9	4	5	٦٤
65	19	8	11	15	5	10	4	3	1	٦٥
66	24	12	12	15	4	11	9	8	1	٦٦
67	14	3	11	10	2	8	4	1	3	٦٧



وزارة التخطيط التنموي والإحصاء
Ministry of Development Planning and Statistics

الوفيات المسجلة حسب الجنسية والنوع واحاد العمر
REGISTERED DEATHS BY NATIONALITY, GENDER
AND SINGLE YEAR OF AGE

2013

Table No (8)

جدول رقم (٨)

Single Year of Age	المجموع Total			غير قطريين Non-Qataris			قطريون Qataris			احاد العمر
	مجموع G.T	إناث F	ذكور M	مجموع T	إناث F	ذكور M	مجموع T	إناث F	ذكور M	
68	19	13	6	11	8	3	8	5	3	٦٨
69	22	10	12	12	7	5	10	3	7	٦٩
70	28	10	18	16	3	13	12	7	5	٧٠
71	22	11	11	7	2	5	15	9	6	٧١
72	25	17	8	7	5	2	18	12	6	٧٢
73	29	12	17	13	6	7	16	6	10	٧٣
74	30	18	12	13	5	8	17	13	4	٧٤
75	25	13	12	15	7	8	10	6	4	٧٥
76	36	18	18	12	7	5	24	11	13	٧٦
77	25	9	16	10	4	6	15	5	10	٧٧
78	34	18	16	10	3	7	24	15	9	٧٨
79	15	7	8	0	0	0	15	7	8	٧٩
80	20	10	10	9	5	4	11	5	6	٨٠
81	16	5	11	9	4	5	7	1	6	٨١
82	15	10	5	5	5	0	10	5	5	٨٢
83	29	9	20	14	3	11	15	6	9	٨٣
84	13	4	9	0	0	0	13	4	9	٨٤
85	7	3	4	4	2	2	3	1	2	٨٥
86	15	5	10	9	2	7	6	3	3	٨٦
87	11	1	10	2	0	2	9	1	8	٨٧
88	7	4	3	2	2	0	5	2	3	٨٨
89	4	0	4	2	0	2	2	0	2	٨٩
90	3	0	3	1	0	1	2	0	2	٩٠
91	2	2	0	1	1	0	1	1	0	٩١
92	4	2	2	1	0	1	3	2	1	٩٢
93	4	0	4	0	0	0	4	0	4	٩٣
94	6	2	4	2	2	0	4	0	4	٩٤
95+	18	11	7	10	6	4	8	5	3	٩٥+
Not Stated	1	0	1	0	0	0	1	0	1	غير ميين
Total	2,133	529	1,604	1,435	278	1,157	698	251	447	المجموع

الوفيات المسجلة (١٥ سنة فأكثر) حسب الحالة الزوجية وفئة العمر والنوع

REGISTERED DEATHS (15 YEARS OLD AND OVER)
BY MARITAL STATUS, AGE GROUP AND GENDER
2013

قطريون QATARIS



وزارة التخطيط التنوي والإحصاء
Ministry of Development Planning and Statistics

Table No (9-1)

جدول رقم (١-٩)

Age Group In Years	Gender	Marital Status الحالة الزوجية					النوع	فئة العمر بالسنوات	
		المجموع Total	غير ميبين Not Stat.	أرمل Widowed	مطلق Divorced	متزوج Married			لم يتزوج Never mar.
15-19	M	33	0	0	0	0	33	ذكور	١٩ - ١٥
	F	2	0	0	0	0	2	إناث	
	T	35	0	0	0	0	35	مجموع	
20-24	M	31	0	0	0	6	25	ذكر	٢٤ - ٢٠
	F	4	0	0	0	1	3	انثى	
	T	35	0	0	0	7	42	مجموع	
25-29	M	21	0	0	1	8	12	ذكر	٢٩ - ٢٥
	F	3	0	0	1	1	1	انثى	
	T	24	0	0	2		13	مجموع	
30-34	M	15	0	0	0	10	5	ذكر	٣٤ - ٣٠
	F	8	0	0	1	5	2	انثى	
	T	23	0	0	1	15	7	مجموع	
35-39	M	7	0	0	1	4	2	ذكر	٣٩ - ٣٥
	F	2	0	0	0	1	1	انثى	
	T	9	0	0	1	5	3	مجموع	
40-44	M	19	0	0	2	13	4	ذكر	٤٤ - ٤٠
	F	3	0	0	1	2	0	انثى	
	T	22	0	0	3	15	4	مجموع	
45-49	M	27	0	0	3	20	4	ذكر	٤٩ - ٤٥
	F	6	0	0	0	4	2	انثى	
	T	33	0	0	3	24	6	مجموع	
50-54	M	21	0	0	5	15	1	ذكر	٥٤ - ٥٠
	F	17	0	0	3	12	2	انثى	
	T	38	0	0	8	27	3	مجموع	
55-59	M	28	0	0	1	25	2	ذكر	٥٩ - ٥٥
	F	13	0	5	1	5	2	انثى	
	T	41	0	5	2	30	4	مجموع	
60-64	M	33	0	1	1	29	2	ذكر	٦٤ - ٦٠
	F	18	0	10	1	5	2	انثى	
	T	51	0	11	2	34	4	مجموع	
65-69	M	15	0	1	0	14	0	ذكر	٦٩ - ٦٥
	F	20	0	8	1	10	1	انثى	
	T	35	0	9	1	24	1	مجموع	
70-74	M	31	0	3	0	27	1	ذكر	٧٤ - ٧٠
	F	47	0	28	4	15	0	انثى	
	T	78	0	31	4	42	1	مجموع	
75-79	M	44	0	5	3	35	1	ذكر	٧٩ - ٧٥
	F	44	1	35	3	5	0	انثى	
	T	88	0	40	6	40	1	مجموع	
80-84	M	35	0	5	1	29	0	ذكر	٨٤ - ٨٠
	F	21	0	17	1	3	0	انثى	
	T	56	0	22	2	32	0	مجموع	

الوفيات المسجلة (١٥ سنة فأكثر) حسب الحالة الزوجية وفئة العمر والنوع

REGISTERED DEATHS (15 YEARS OLD AND OVER)
BY MARITAL STATUS, AGE GROUP AND GENDER
2013

قطريون QATARIS



وزارة التخطيط التنموي والإحصاء
Ministry of Development Planning and Statistics

Table No (9-1)

جدول رقم (٩-١)

Age Group In Years	Gender	Marital Status الحالة الزوجية						النوع	فئة العمر بالسنوات
		المجموع Total	غير مبيّن Not Stat.	أرمل Widowed	مطلق Divorced	متزوج Married	لم يتزوج Never mar.		
85-89	M	18	0	3	0	15	0	ذكر	٨٩ - ٨٥
	F	7	0	5	1	1	0	انثى	
	T	25	0	8	1	16	0	مجموع	
90-94	M	11	0	4	0	7	0	ذكر	٩٤ - ٩٠
	F	3	0	2	0	1	0	انثى	
	T	14	0	6	0	8	0	مجموع	
95+	M	3	0	2	0	1	0	ذكر	٩٥+
	F	5	0	5	0	0	0	انثى	
	T	8	0	7	0	1	0	مجموع	
Not Stated	M	1	0	0	0	1	0	ذكر	غير مبيّن
	F	0	0	0	0	0	0	انثى	
	T	1	0	0	0	1	0	مجموع	
Total	M	393	0	24	18	259	92	ذكر	المجموع
	F	223	1	115	18	71	18	انثى	
	T	616	0	139	36	321	124	مجموع	

الوفيات المسجلة (١٥ سنة فأكثر) حسب الحالة الزوجية وفئة العمر والنوع

REGISTERED DEATHS (15 YEARS OLD AND OVER)
BY MARITAL STATUS, AGE GROUP AND GENDER
2013

غير قطريين NON-QATARIS



وزارة التخطيط التنموي والإحصاء
Ministry of Development Planning and Statistics

Table No (9-2)

جدول رقم (٩-٢)

Age Group In Years	Gender	Marital Status الحالة الزوجية						النوع	فئة العمر بالسنوات
		المجموع Total	غير ميين Not Stat.	أرمل Widowed	مطلق Divorced	متزوج Married	لم يتزوج Never mar.		
15-19	M	12	0	0	0	2	10	ذكور	١٩ - ١٥
	F	4	0	0	0	0	4	اناث	
	T	16	0	0	0	2	14	مجموع	
20-24	M	78	0	0	0	11	67	ذكر	٢٤ - ٢٠
	F	2	0	0	0	0	2	انثى	
	T	80	0	0	0	11	69	مجموع	
25-29	M	99	0	0	0	40	59	ذكر	٢٩ - ٢٥
	F	14	0	0	0	6	8	انثى	
	T	113	0	0	0	46	67	مجموع	
30-34	M	131	0	0	2	80	49	ذكر	٣٤ - ٣٠
	F	13	0	0	1	11	1	انثى	
	T	144	0	0	3	91	50	مجموع	
35-39	M	121	0	0	0	79	42	ذكر	٣٩ - ٣٥
	F	9	0	0	0	9	0	انثى	
	T	130	0	0	0	88	42	مجموع	
40-44	M	117	0	0	0	88	29	ذكر	٤٤ - ٤٠
	F	8	0	0	0	6	2	انثى	
	T	125	0	0	0	94	31	مجموع	
45-49	M	107	0	0	2	89	16	ذكر	٤٩ - ٤٥
	F	19	0	0	0	13	6	انثى	
	T	126	0	0	2	102	22	مجموع	
50-54	M	115	0	0	0	109	6	ذكر	٥٤ - ٥٠
	F	19	0	1	0	17	1	انثى	
	T	134	0	1	0	126	7	مجموع	
55-59	M	96	0	0	0	92	4	ذكر	٥٩ - ٥٥
	F	14	0	1	0	12	1	انثى	
	T	110	0	1	0	104	5	مجموع	
60-64	M	55	0	0	0	52	3	ذكر	٦٤ - ٦٠
	F	24	0	2	0	22	0	انثى	
	T	79	0	2	0	74	3	مجموع	
65-69	M	37	0	0	0	37	0	ذكر	٦٩ - ٦٥
	F	26	0	8	1	17	0	انثى	
	T	63	0	8	1	54	0	مجموع	
70-74	M	35	0	0	0	35	0	ذكر	٧٤ - ٧٠
	F	21	0	8	0	13	0	انثى	
	T	56	0	8	0	48	0	مجموع	
75-79	M	26	0	0	0	25	1	ذكر	٧٩ - ٧٥
	F	21	0	8	1	12	0	انثى	
	T	47	0	8	1	37	1	مجموع	
80-84	M	20	0	3	0	15	2	ذكر	٨٤ - ٨٠
	F	17	0	5	0	11	1	انثى	
	T	37	0	8	0	26	3	مجموع	



وزارة التخطيط التنموي والإحصاء
Ministry of Development Planning and Statistics

الوفيات المسجلة (١٥ سنة فأكثر) حسب الحالة الزوجية وفئة العمر والنوع

REGISTERED DEATHS (15 YEARS OLD AND OVER) BY MARITAL STATUS, AGE GROUP AND GENDER 2013

غير قطريين NON-QATARIS

Table No (9-2)

جدول رقم (٩-٢)

Age Group In Years	Gender	Marital Status الحالة الزوجية						النوع	فئة العمر بالسنوات
		المجموع Total	غير ميبين Not Stat.	أرمل Widowed	مطلق Divorced	متزوج Married	لم يتزوج Never mar.		
85-89	M	13	0	1	0	12	0	ذكر	٨٥ - ٨٩
	F	6	0	3	0	2	1	انثى	
	T	19	0	4	0	14	1	مجموع	
90-94	M	2	0	0	0	2	0	ذكر	٩٠ - ٩٤
	F	3	0	1	0	2	0	انثى	
	T	5	0	1	0	4	0	مجموع	
95+	M	4	0	1	1	2	0	ذكر	٩٥+
	F	6	0	2	0	4	0	انثى	
	T	10	0	3	1	6	0	مجموع	
Not Stated	M	0	0	0	0	0	0	ذكر	غير ميبين
	F	0	0	0	0	0	0	انثى	
	T	0	0	0	0	0	0	مجموع	
Total	M	1,068	0	5	5	770	288	ذكر	المجموع
	F	226	0	39	3	157	27	انثى	
	T	1,294	0	44	8	927	315	مجموع	

الوفيات المسجلة (١٥ سنة فأكثر) حسب الحالة الزوجية وفئة العمر والنوع

REGISTERED DEATHS (15 YEARS OLD AND OVER)
BY MARITAL STATUS, AGE GROUP AND Gender
2013

المجموع TOTAL



وزارة التخطيط التنموي والإحصاء
Ministry of Development Planning and Statistics

Table No(9-3)

جدول رقم (٩-٣)

Age Group In Years	Gender	Marital Status الحالة الزوجية						النوع	فئة العمر بالسنوات
		المجموع Total	غير مبين Not Stat.	أرمل Widowed	مطلق Divorced	متزوج Married	لم يتزوج Never mar.		
15-19	M	45	0	0	0	2	43	ذكور	١٥ - ١٩
	F	6	0	0	0	0	6	إناث	
	T	51	0	0	0	2	49	مجموع	
20-24	M	109	0	0	0	17	92	ذكر	٢٠ - ٢٤
	F	6	0	0	0	1	5	انثى	
	T	115	0	0	0	18	97	مجموع	
25-29	M	120	0	0	1	48	71	ذكر	٢٥ - ٢٩
	F	17	0	0	1	7	9	انثى	
	T	137	0	0	2	55	80	مجموع	
30-34	M	146	0	0	2	90	54	ذكر	٣٠ - ٣٤
	F	21	0	0	2	16	3	انثى	
	T	167	0	0	4	106	57	مجموع	
35-39	M	128	0	0	1	83	44	ذكر	٣٥ - ٣٩
	F	11	0	0	0	10	1	انثى	
	T	139	0	0	1	93	45	مجموع	
40-44	M	136	0	0	2	101	33	ذكر	٤٠ - ٤٤
	F	11	0	0	1	8	2	انثى	
	T	147	0	0	3	109	35	مجموع	
45-49	M	134	0	0	5	109	20	ذكر	٤٥ - ٤٩
	F	25	0	0	0	17	8	انثى	
	T	159	0	0	5	126	28	مجموع	
50-54	M	136	0	0	5	124	7	ذكر	٥٠ - ٥٤
	F	36	0	1	3	29	3	انثى	
	T	172	0	1	8	153	10	مجموع	
55-59	M	124	0	0	1	117	6	ذكر	٥٥ - ٥٩
	F	27	0	6	1	17	3	انثى	
	T	151	0	6	2	134	9	مجموع	
60-64	M	88	0	1	1	81	5	ذكر	٦٠ - ٦٤
	F	42	0	12	1	27	2	انثى	
	T	130	0	13	2	108	7	مجموع	
65-69	M	52	0	1	0	51	0	ذكر	٦٥ - ٦٩
	F	46	0	16	2	27	1	انثى	
	T	98	0	17	2	78	1	مجموع	
70-74	M	66	0	3	0	62	1	ذكر	٧٠ - ٧٤
	F	68	0	36	4	28	0	انثى	
	T	134	0	39	4	90	1	مجموع	
75-79	M	70	0	5	3	60	2	ذكر	٧٥ - ٧٩
	F	65	1	43	4	17	0	انثى	
	T	135	1	48	7	77	2	مجموع	
80-84	M	55	0	8	1	44	2	ذكر	٨٠ - ٨٤
	F	38	0	22	1	14	1	انثى	
	T	93	0	30	2	58	3	مجموع	

الوفيات المسجلة (١٥ سنة فأكثر) حسب الحالة الزوجية وفئة العمر والنوع

REGISTERED DEATHS (15 YEARS OLD AND OVER)
BY MARITAL STATUS, AGE GROUP AND Gender
2013

المجموع TOTAL



وزارة التخطيط التنموي والإحصاء
Ministry of Development Planning and Statistics

Table No(9-3)

جدول رقم (٩-٣)

Age Group In Years	Gender	Marital Status الحالة الزوجية						النوع	فئة العمر بالسنوات
		المجموع Total	غير مبيّن Not Stat.	أرمل Widowed	مطلق Divorced	متزوج Married	لم يتزوج Never mar.		
85-89	M	31	0	4	0	27	0	ذكر	٨٥ - ٨٩
	F	13	0	8	1	3	1	انثى	
	T	44	0	12	1	30	1	مجموع	
90-94	M	13	0	4	0	9	0	ذكر	٩٠ - ٩٤
	F	6	0	3	0	3	0	انثى	
	T	19	0	7	0	12	0	مجموع	
95+	M	7	0	3	1	3	0	ذكر	٩٥+
	F	11	0	7	0	4	0	انثى	
	T	18	0	10	1	7	0	مجموع	
Not Stated	M	1	0	0	0	1	0	ذكر	غير مبيّن
	F	0	0	0	0	0	0	انثى	
	T	1	0	0	0	1	0	مجموع	
Total	M	1,461	0	29	23	1,029	380	ذكر	المجموع
	F	449	1	154	21	228	45	انثى	
	T	1,910	1	183	44	1,257	425	مجموع	



وزارة التخطيط التنموي والإحصاء
Ministry of Development Planning and Statistics

الوفيات المسجلة حسب النوع والجنسية REGISTERED DEATHS BY GENDER AND NATIONALITY 2009 - 2013

Table No (10)

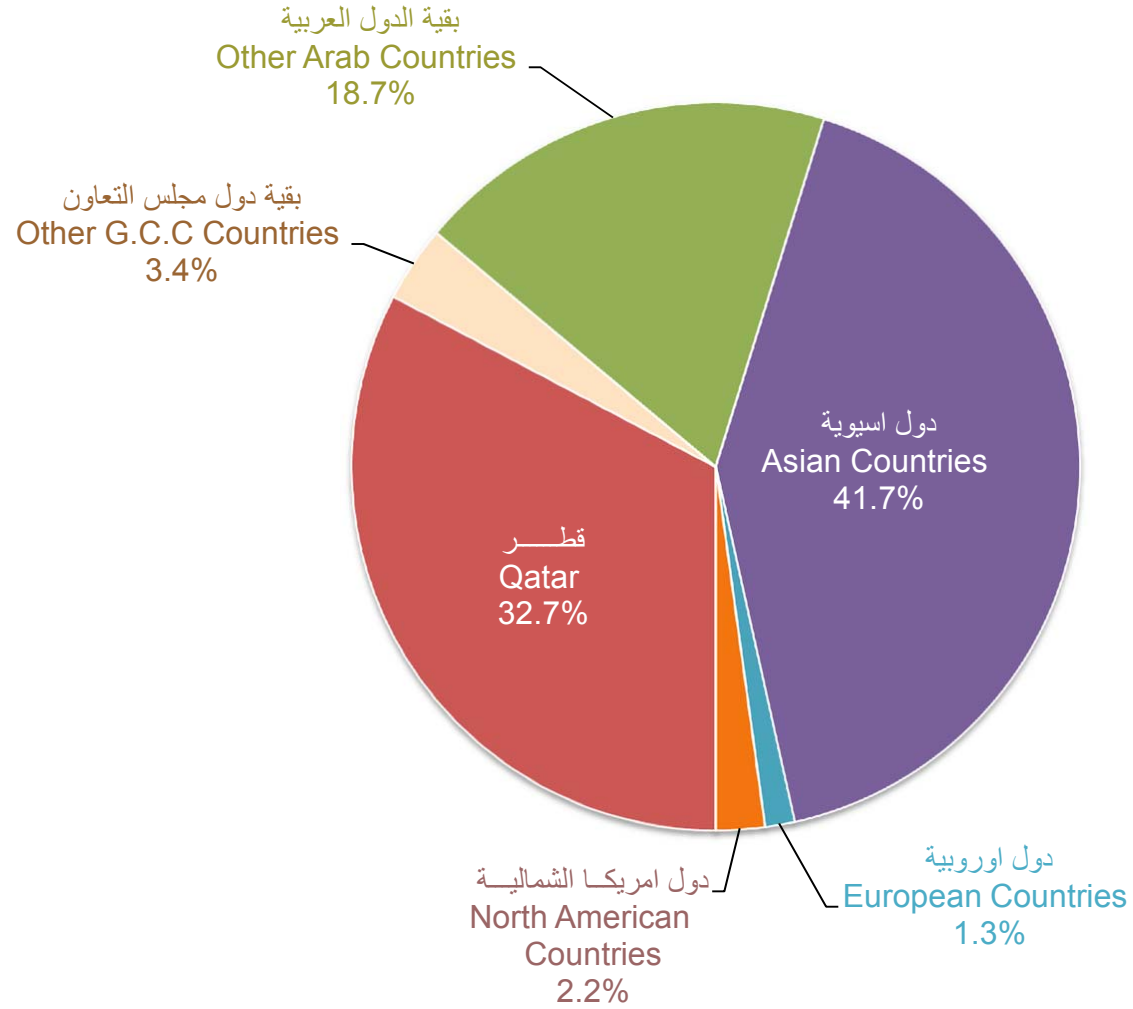
جدول رقم (١٠)

Year Nationality	2013			2012			2011			2010			2009			السنة الجنسية
	مجموع T	اناث F	ذكور M	مجموع T	اناث F	ذكور M	مجموع T	اناث F	ذكور M	مجموع T	اناث F	ذكور M	مجموع T	اناث F	ذكور M	
QATAR	698	251	447	659	284	375	673	279	394	673	266	407	684	280	404	قطر
Other GCC Countries	72	32	40	52	25	27	64	23	41	63	30	33	بقية دولة مجلس التعاون
Other Arab Countries	399	131	268	323	117	206	307	101	206	307	76	231	بقية الدول العربية
Asian Countries	890	89	801	819	104	715	870	99	771	908	85	823	دول اسيوية
European Countries	28	10	18	26	6	20	24	4	20	18	7	11	دول اوروبية
Other Countries	46	16	30	56	16	40	32	7	25	28	15	13	دول أخرى
Total	2,133	529	1,604	2,133	529	1,604	1,949	547	1,402	1,970	500	1,470	2,008	493	1,515	المجموع

.. Not available

.. غير متوفر

الوفيات المسجلة حسب الجنسية REGISTERED DEATHS BY NATIONALITY 2013





الوفيات المسجلة (١٥ عام فأكثر) حسب المهنة وفئة العمر والنوع
Registered Deaths (15 Years And Over) By Occupation, Age Group And Gender
2013
قطريون QATARIES

Table No (11-1)

جدول رقم (١١-١)

Occupation	Gender	المجموع Total	فئة العمر (بالسنوات) (Age Group (In Years))									النوع	المهنة
			غير مبين Not Stated	50+	45-49	40-44	35-39	30-34	25-29	20-24	أقل من ٢٠ Less than 20		
Legislators, Senior Officials And Managers	Male	21	0	15	2	2	1	1	0	0	0	ذكور	المشروعون وموظفو الإدارة العليا والمديرون
	Female	0	0	0	0	0	0	0	0	0	0	إناث	
	Total	21	0	15	2	2	1	1	0	0	0	مجموع	
Professionals	Male	25	0	9	1	0	0	2	5	8	0	ذكور	الاختصاصيون
	Female	6	0	2	2	1	1	0	0	0	0	إناث	
	Total	31	0	11	3	1	1	2	5	8	0	مجموع	
Technicians And Associate Professionals	Male	3	0	1	0	1	0	1	0	0	0	ذكور	الفنيون والاختصاصيون المساعدون
	Female	0	0	0	0	0	0	0	0	0	0	إناث	
	Total	3	0	1	0	1	0	1	0	0	0	مجموع	
Clerks	Male	50	0	19	7	7	2	4	6	4	1	ذكور	الكتابة
	Female	12	0	2	0	1	0	6	2	1	0	إناث	
	Total	62	0	21	7	8	2	10	8	5	1	مجموع	
Service Workers And Shop And Market Sales Workers	Male	39	0	9	5	4	3	3	5	8	2	ذكور	العاملون في الخدمات والباعة في المحلات التجارية والأسواق
	Female	2	0	2	0	0	0	0	0	0	0	إناث	
	Total	41	0	11	5	4	3	3	5	8	2	مجموع	
Plant And Machine Operators And Assemblers	Male	1	0	0	0	0	0	1	0	0	0	ذكور	مشغلو الآلات والمعدات ومجموعها
	Female	0	0	0	0	0	0	0	0	0	0	إناث	
	Total	1	0	0	0	0	0	1	0	0	0	مجموع	
Those who have not been classified by occupation	Male	81	0	25	5	3	0	2	5	11	30	ذكور	الأفراد الذين لم يصنفوا حسب المهنة
	Female	203	0	189	4	1	1	2	1	3	2	إناث	
	Total	284	0	214	9	4	1	4	6	14	32	مجموع	
Total Workers	Male	220	0	78	20	17	6	14	21	31	33	ذكور	مجموع المشتغلون
	Female	223	0	195	6	3	2	8	3	4	2	إناث	
	Total	443	0	273	26	20	8	22	24	35	35	مجموع	
No Occupation ⁽¹⁾	Male	173	1	161	7	2	1	1	0	0	0	ذكور	بدون مهنة ^(١)
	Female	0	0	0	0	0	0	0	0	0	0	إناث	
	Total	173	1	161	7	2	1	1	0	0	0	مجموع	
Total	Male	393	1	239	27	19	7	15	21	31	33	ذكور	المجموع
	Female	223	0	195	6	3	2	8	3	4	2	إناث	
	Total	616	1	434	33	22	9	23	24	35	35	مجموع	

(1) INCLUDING MOTHERS WHO ARE SEEKING WORK AND ECONOMICALLY NON-ACTIVE

(١) تشمل الامهات اللاتي يبحثن عن عمل وغير النشاطات اقتصاديا



وزارة التخطيط التنموي والإحصاء
Ministry of Development Planning and Economic Affairs

الوفيات المسجلة (١٥ عام فأكثر) حسب المهنة وفئة العمر والنوع
Registered Deaths (15 Years And Over) By Occupation, Age Group And Gender
2013

غير قطريين NON-QATARIES

Table No (11-2)

جدول رقم (٢٠١١)

Occupation	Gender	المجموع Total	فئة العمر (بالسنوات) Age Group (In Years)									النوع	المهنة
			غير مبيّن Not Stated	50+	45-49	40-44	35-39	30-34	25-29	20-24	أقل من ٢٠ Less than 20		
Legislators, Senior Officials And Managers	Male	32	0	18	4	5	3	1	0	1	0	ذكور	المشروعون وموظفو الإدارة العليا والمديرون
	Female	1	0	1	0	0	0	0	0	0	0	إناث	
	Total	33	0	19	4	5	3	1	0	1	0	مجموع	
Professionals	Male	94	0	44	18	8	8	9	5	2	0	ذكور	الاختصاصيون
	Female	7	0	3	1	0	1	1	0	1	0	إناث	
	Total	101	0	47	19	8	9	10	5	3	0	مجموع	
Technicians And Associate Professionals	Male	113	0	34	11	18	16	17	13	4	0	ذكور	الفنيون والاختصاصيون المساعدون
	Female	1	0	0	1	0	0	0	0	0	0	إناث	
	Total	114	0	34	12	18	16	17	13	4	0	مجموع	
Clerks	Male	80	0	46	5	7	8	6	4	3	1	ذكور	الكتيبة
	Female	5	0	1	0	0	1	0	3	0	0	إناث	
	Total	85	0	47	5	7	9	6	7	3	1	مجموع	
Service Workers And Shop And Market Sales Workers	Male	39	0	19	7	1	3	4	1	4	0	ذكور	العاملون في الخدمات والباعة في المحلات التجارية والأسواق
	Female	9	0	2	1	0	1	3	2	0	0	إناث	
	Total	48	0	21	8	1	4	7	3	4	0	مجموع	
Skilled Agricultural And Fishery Workers	Male	12	0	4	2	0	3	1	2	0	0	ذكور	العمال المهرة في الزراعة وصيد الأسماك
	Female	0	0	0	0	0	0	0	0	0	0	إناث	
	Total	12	0	4	2	0	3	1	2	0	0	مجموع	
Craft And Related Trades Workers	Male	192	0	35	21	27	30	35	28	16	0	ذكور	العاملون في الحرف وما إليها من المهن
	Female	0	0	0	0	0	0	0	0	0	0	إناث	
	Total	192	0	35	21	27	30	35	28	16	0	مجموع	
Plant And Machine Operators And Assemblers	Male	124	0	50	16	16	13	15	8	5	1	ذكور	مشغلو الآلات والمعدات ومجموعها
	Female	0	0	0	0	0	0	0	0	0	0	إناث	
	Total	124	0	50	16	16	13	15	8	5	1	مجموع	
Elementary Occupations	Male	285	0	95	22	32	33	40	34	28	1	ذكور	المهن العادية
	Female	27	0	9	7	2	2	3	4	0	0	إناث	
	Total	312	0	104	29	34	35	43	38	28	1	مجموع	
Those who have not been classified by occupation	Male	47	0	22	0	1	1	1	4	11	7	ذكور	الأفراد الذين لم يصنفوا حسب المهنة
	Female	173	0	140	9	5	4	6	4	1	4	إناث	
	Total	220	0	162	9	6	5	7	8	12	11	مجموع	
Total Workers	Male	1,018	0	367	106	115	118	129	99	74	10	ذكور	مجموع المشتغلون
	Female	223	0	156	19	7	9	13	13	2	4	إناث	
	Total	1,241	0	523	125	122	127	142	112	76	14	مجموع	
No Occupation ⁽¹⁾	Male	50	0	36	1	2	3	2	0	4	2	ذكور	بدون مهنة ^(١)
	Female	3	0	1	0	1	0	0	1	0	0	إناث	
	Total	53	0	37	1	3	3	2	1	4	2	مجموع	
Total	Male	1,068	0	403	107	117	121	131	99	78	12	ذكور	المجموع
	Female	226	0	157	19	8	9	13	14	2	4	إناث	
	Total	1,294	0	560	126	125	130	144	113	80	16	مجموع	

(1) INCLUDING MOTHERS WHO ARE SEEKING WORK AND ECONOMICALLY NON-ACTIVE

(١) تشمل الامهات اللاتي يبحثن عن عمل وغير النشطات اقتصاديا

الوفيات المسجلة (١٥ عام فأكثر) حسب المهنة وفئة العمر والنوع
Registered Deaths (15 Years And Over) By Occupation, Age Group And Gender
2013
المجموع TOTAL

Table No (11-3)

جدول رقم (١١-٣)

Occupation	Gender	المجموع Total	فئة العمر (بالسنوات) Age Group(In Years)									النوع	المهنة
			غير مبيّن Not Stated	50+	45-49	40-44	35-39	30-34	25-29	20-24	أقل من ٢٠ Less than 20		
Legislators, Senior Officials And Managers	Male	53	0	33	6	7	4	2	0	1	0	ذكور	المشروعون وموظفو الإدارة العليا والمديرون
	Female	1	0	1	0	0	0	0	0	0	0	إناث	
	Total	54	0	34	6	7	4	2	0	1	0	مجموع	
Professionals	Male	119	0	53	19	8	8	11	10	10	0	ذكور	الاختصاصيون
	Female	13	0	5	3	1	2	1	0	1	0	إناث	
	Total	132	0	58	22	9	10	12	10	11	0	مجموع	
Technicians And Associate Professionals	Male	116	0	35	11	19	16	18	13	4	0	ذكور	الفنيون والاختصاصيون المساعدون
	Female	1	0	0	1	0	0	0	0	0	0	إناث	
	Total	117	0	35	12	19	16	18	13	4	0	مجموع	
Clerks	Male	130	0	65	12	14	10	10	10	7	2	ذكور	الكتيبة
	Female	17	0	3	0	1	1	6	5	1	0	إناث	
	Total	147	0	68	12	15	11	16	15	8	2	مجموع	
Service Workers And Shop And Market Sales Workers	Male	78	0	28	12	5	6	7	6	12	2	ذكور	العاملون في الخدمات والباعة في المحلات التجارية والأسواق
	Female	11	0	4	1	0	1	3	2	0	0	إناث	
	Total	89	0	32	13	5	7	10	8	12	2	مجموع	
Skilled Agricultural And Fishery Workers	Male	12	0	4	2	0	3	1	2	0	0	ذكور	العمال المهرة في الزراعة وصيد الأسماك
	Female	0	0	0	0	0	0	0	0	0	0	إناث	
	Total	12	0	4	2	0	3	1	2	0	0	مجموع	
Craft And Related Trades Workers	Male	192	0	35	21	27	30	35	28	16	0	ذكور	العاملون في الحرف وما إليها من المهن
	Female	0	0	0	0	0	0	0	0	0	0	إناث	
	Total	192	0	35	21	27	30	35	28	16	0	مجموع	
Plant And Machine Operators And Assemblers	Male	125	0	50	16	16	13	16	8	5	1	ذكور	مشغلو الآلات والمعدات ومجموعها
	Female	0	0	0	0	0	0	0	0	0	0	إناث	
	Total	125	0	50	16	16	13	16	8	5	1	مجموع	
Elementary Occupations	Male	285	0	95	22	32	33	40	34	28	1	ذكور	المهن العادية
	Female	27	0	9	7	2	2	3	4	0	0	إناث	
	Total	312	0	104	29	34	35	43	38	28	1	مجموع	
Those who have not been classified by occupation	Male	128	0	47	5	4	1	3	9	22	37	ذكور	الأفراد الذين لم يصنفوا حسب المهنة
	Female	376	0	329	13	6	5	8	5	4	6	إناث	
	Total	504	0	376	18	10	6	0	14	26	43	مجموع	
Total Workers	Male	1,238	0	445	126	132	124	143	120	105	43	ذكور	مجموع المشتغلون
	Female	446	0	351	25	10	11	21	16	6	6	إناث	
	Total	1,684	0	796	151	142	135	164	136	111	49	مجموع	
No Occupation ⁽¹⁾	Male	223	1	197	8	4	4	3	0	4	2	ذكور	بدون مهنة ⁽¹⁾
	Female	3	0	1	0	1	0	0	1	0	0	إناث	
	Total	226	1	198	8	5	4	3	1	4	2	مجموع	
Grand Total	Male	1,461	1	642	134	136	128	146	120	109	45	ذكور	المجموع
	Female	449	0	352	25	11	11	21	17	6	6	إناث	
	Total	1,910	1	994	159	147	139	167	137	115	51	مجموع	

(1) INCLUDING MOTHERS WHO ARE SEEKING WORK AND ECONOMICALLY NON-ACTIVE

(١) تشمل الامهات اللاتي يبحثن عن عمل وغير النشاطات اقتصاديا



وزارة التخطيط التنموي والإحصاء
Ministry of Development Planning and Statistics

الوفيات المسجلة حسب الجنسية والنوع وسبب الوفاة (المراجعة العاشرة القائمة الأساسية)
REGISTERED DEATHS BY NATIONALITY, GENDER AND CAUSE OF DEATH (ICD 10 BASIC LIST)

2013

Table No (12)

جدول رقم (١٢)

Cause of Death	المجموع Total			غير قطريين Non-Qataris			قطريون Qataris			سبب الوفاة
	مجموع G.T	اناث F	ذكور M	مجموع T	اناث F	ذكور M	مجموع T	اناث F	ذكور M	
(A00 - B99) Certain infectious and parasitic diseases	34	9	25	21	6	15	13	3	10	امراض معدية وطفيلية معينة (A00 - B99)
(C00 - D48) Neoplasms	223	106	117	132	61	71	91	45	46	الأورام (C00 - D48)
(D50 - D89) Diseases of the blood & blood forming organs & certain disorders involving the immune mechanism	14	5	9	5	2	3	9	3	6	امراض الدم واعضاء تكوين الدم واضطرابات معينة تشمل اضطرابات المناعة (D50 - D89)
(E00 - F90) Endocrine nutritional & metabolic diseases	139	54	85	64	24	40	75	30	45	امراض الغدد الصماء والتغذية والتمثيل الغذائي (E00 - F90)
(G00 - G99) Diseases of the nervous system	23	5	18	16	3	13	7	2	5	امراض الجهاز العصبي (G00 - G99)
(I00 - I99) Diseases of the circulatory system	275	66	209	190	33	157	85	33	52	امراض الجهاز الدوري (I00 - I99)
(J00 - J99) Diseases of the respiratory system	93	41	52	46	17	29	47	24	23	امراض الجهاز التنفسي (J00 - J99)
(K00 - K93) Diseases of the digestive system	59	24	35	39	14	25	20	10	10	امراض الجهاز الهضمي (K00 - K93)
(L00 - L99) Diseases of the skin and subcutaneous tissue	3	1	2	1	1	0	2	0	2	امراض الجلد والنسيج تحت الجلد (L00 - L99)
(M00-M99) Diseases of the musculoskeletal system and connective tissue	0	0	0	0	0	0	0	0	0	أمراض الجهاز العضلي الهيكلي والنسيج الضام (M00-M99)
(N00 - N99) Diseases of the genitourinary system	69	25	44	29	9	20	40	16	24	امراض الجهاز البولي التناسلي (N00 - N99)
(O00 - O99) Pregnancy, childbirth and the puerperium	0	0	0	0	0	0	0	0	0	الحمل والولادة والنفاث (O00 - O99)
(P00 - P96) Certain conditions originating in the perinatal period	68	22	46	44	15	29	24	7	17	حالات معينة تنشأ في فترة ما حول الولادة (P00 - P96)
(Q00 - Q99) Congenital malformations deformations & chromosomal abnormalities	72	29	43	47	20	27	25	9	16	التشوهات الخلقية والعاهات والشذوذ الكروموسومي (Q00 - Q99)
(R00 - R99) Symptoms signs & abnormal clinical & laboratory findings not elsewhere classified	621	109	512	477	53	424	144	56	88	اعراض وعلامات نتائج اكلينيكية معملية غير عادية وغير مصنفة في مكان اخر (R00 - R99)
(V01 - Y98) External causes of morbidity and mortality	440	33	407	324	20	304	116	13	103	أسباب خارجية للمرض والوفاة (V01 - Y98)
Total	2,133	529	1,604	1,435	278	1,157	698	251	447	المجموع



الوفيات حسب النوع وسبب الوفاة (المراجعة العاشرة القائمة المفصلة)
DEATHS BY GENDER AND CAUSE OF DEATH (ICD-10 DETAIL LIST)
 قطر **Qataris**
 2013

Table No. (13-1)

الرمز حسب المراجعة العاشرة ICD-10 Code		Cause of Death	Gender	المجموع Total	<5	5-9	10-14	15-19	20-24	25-29	30-34	35-39	40-44	45-49	50-54	55-59	60-64	65-69	70-74	75-79	80-84	85+>	النوع	اسباب الوفاة	
A15-16	Respiratory tuberculosis	M	1	0	0	0	0	0	0	0	0	0	0	0	0	0	0	0	0	0	0	1	ذكور	الملل التنفسي	
		F	0	0	0	0	0	0	0	0	0	0	0	0	0	0	0	0	0	0	0	0	0		0
A17-19	Other Tuberculosis	M	0	0	0	0	0	0	0	0	0	0	0	0	0	0	0	0	0	0	0	0	0	0	أمراض الملل الأخرى
		F	0	0	0	0	0	0	0	0	0	0	0	0	0	0	0	0	0	0	0	0	0	0	
A40-41	Septicemia	M	5	1	0	0	0	1	0	0	0	0	2	0	0	1	0	0	0	0	0	0	0	0	تسمم الدم
		F	1	0	0	0	0	0	0	0	0	0	0	0	1	0	0	0	0	0	0	0	0	0	
B15-B19	Viral hepatitis	M	0	0	0	0	0	0	0	0	0	0	0	0	0	0	0	0	0	0	0	0	0	0	التهاب الكبد الفيروسي
		F	1	0	0	0	0	0	0	0	1	0	0	0	0	0	0	0	0	0	0	0	0	0	
A31-32, A38,A42-49,A65- A79,A81,A83-A89,B00- B04,B06-B09,B25-B49,B58- B64,B66-B94,B99	Remainder of certain infectious and parasitic diseases	M	4	0	0	0	0	0	1	0	0	0	0	0	1	0	0	1	1	0	0	0	0	0	بقية الأمراض المعدية والطفيلية
		F	1	0	0	0	0	0	0	0	0	0	0	0	0	1	0	0	0	0	0	0	0	0	
C00-14	Malignant neoplasm of lip, oral cavity and pharynx	M	0	0	0	0	0	0	0	0	0	0	0	0	0	0	0	0	0	0	0	0	0	0	ورم خبيث في الشفة وتجويف الفم والبلعوم
		F	0	0	0	0	0	0	0	0	0	0	0	0	0	0	0	0	0	0	0	0	0	0	
C15	Malignant neoplasm of oesophagus	M	3	0	0	0	0	1	0	0	0	0	0	0	0	0	0	0	0	0	0	0	2	0	ورم خبيث في المريء
		F	0	0	0	0	0	0	0	0	0	0	0	0	0	0	0	0	0	0	0	0	0	0	
C16	Malignant neoplasm of stomach	M	3	0	0	0	0	0	0	0	0	0	0	0	1	1	0	1	0	0	0	0	0	0	ورم خبيث في المعدة
		F	3	0	0	0	0	0	0	0	0	0	0	0	0	1	0	1	0	1	0	0	0	0	
C18-21	Malignant neoplasm of colon, rectum & anus	M	10	0	0	0	0	0	0	0	1	0	1	1	0	1	1	1	2	2	0	0	0	0	ورم خبيث في القولون والمستقيم والشرج
		F	6	0	0	0	0	0	0	0	0	0	0	1	2	0	0	1	1	0	0	0	1	0	
C22	Malignant neoplasm of liver & intrahepatic bile ducts	M	5	0	0	0	0	0	0	0	0	0	0	0	0	0	2	0	1	1	1	0	0	0	ورم خبيث في الكبد والقنوات الصفراوية داخل الكبد
		F	3	0	0	0	0	0	0	0	0	0	0	0	0	0	0	0	3	0	0	0	0	0	
C25	Malignant neoplasm of pancreas	M	1	0	0	0	0	0	0	0	0	0	0	0	0	0	0	0	1	0	0	0	0	0	ورم خبيث في البنكرياس
		F	2	0	0	0	0	0	0	0	0	0	0	0	1	0	1	0	0	0	0	0	0	0	
C33-34	Malignant neoplasm of trachea, bronchus and lung	M	8	0	0	0	0	0	0	0	0	0	0	1	1	1	0	0	2	2	1	0	0	0	ورم خبيث في القصبة الهوائية والشعب الرئوية والرئة
		F	2	0	0	0	0	0	0	0	0	0	0	0	0	0	0	1	0	1	0	0	0	0	
C50	Malignant neoplasm of breast	M	0	0	0	0	0	0	0	0	0	0	0	0	0	0	0	0	0	0	0	0	0	0	ورم خبيث في الثدي
		F	12	0	0	0	0	0	0	0	0	0	1	0	1	1	4	1	1	1	1	0	1	1	
C53	Malignant neoplasm of cervix uteri	M	0	0	0	0	0	0	0	0	0	0	0	0	0	0	0	0	0	0	0	0	0	0	ورم خبيث في عنق الرحم
		F	0	0	0	0	0	0	0	0	0	0	0	0	0	0	0	0	0	0	0	0	0	0	
C54-55	Malignant neoplasm of other & unspecified parts of uterus	M	0	0	0	0	0	0	0	0	0	0	0	0	0	0	0	0	0	0	0	0	0	0	أورام خبيثة في مناطق أخرى غير محددة من الرحم
		F	5	0	0	0	0	0	0	0	0	0	0	0	0	1	0	2	1	0	1	0	0	0	
C56	Malignant neoplasm of Ovary	M	0	0	0	0	0	0	0	0	0	0	0	0	0	0	0	0	0	0	0	0	0	0	ورم خبيث في المبيض
		F	4	0	0	0	0	0	0	0	0	0	0	0	1	0	1	0	2	0	0	0	0	0	
C61	Malignant neoplasm of prostate	M	4	0	0	0	0	0	0	0	0	0	0	0	0	0	0	1	0	2	1	0	0	0	ورم خبيث في البروستات
		F	0	0	0	0	0	0	0	0	0	0	0	0	0	0	0	0	0	0	0	0	0	0	
C67	Malignant neoplasm of urinary bladder	M	2	0	0	0	0	0	0	0	0	0	0	0	0	0	0	0	0	0	1	0	1	0	ورم خبيث في المثانة البولية
		F	1	0	0	0	0	0	0	0	0	0	0	0	0	0	0	0	0	0	1	0	0	0	
C70-C72	Malignant neoplasm of meninges, brain and other parts of central nervous system	M	0	0	0	0	0	0	0	0	0	0	0	0	0	0	0	0	0	0	0	0	0	0	ورم خبيث في السحايا والدماغ وأجزاء أخرى من الجهاز العصبي المركزي
		F	0	0	0	0	0	0	0	0	0	0	0	0	0	0	0	0	0	0	0	0	0	0	
C82-85	Non Hodgkin's lymphoma	M	2	0	0	0	0	0	0	0	0	0	1	0	0	1	0	0	0	0	0	0	0	0	سرطان الغدد اللمفاوية ما عدا مرض هودجكين
		F	1	0	0	0	0	0	0	0	0	0	0	0	0	0	0	1	0	0	0	0	0	0	
C91-C95	Leukemia	M	3	0	0	0	0	0	2	0	0	0	0	0	0	0	1	0	0	0	0	0	0	0	سرطان الدم
		F	2	0	0	0	0	0	0	0	0	1	0	0	0	0	0	1	0	0	0	0	0	0	
C17,C23-24, C26-C31,C37- C41,C44-C49,C51-C52,C57- C60,C62-C66,C68-C69,C73- C81,C88,C96-C97	Remainder of malignant neoplasms	M	5	0	0	0	0	1	0	0	0	0	0	1	0	0	0	1	0	1	1	0	0	0	بقية الأورام الخبيثة
		F	4	0	0	0	1	0	0	0	0	1	0	0	0	0	0	1	0	1	0	0	0	0	



الوفيات حسب النوع وسبب الوفاة (المراجعة العاشرة القائمة المفصلة)
DEATHS BY GENDER AND CAUSE OF DEATH (ICD-10 DETAIL LIST)
قطريون
2013

Table No. (13-1)

جدول رقم (١٣-١)

الرمز حسب المراجعة العاشرة ICD-10 Code	Cause of Death	Gender	المجموع Total	<5	5-9	10-14	15-19	20-24	25-29	30-34	35-39	40-44	45-49	50-54	55-59	60-64	65-69	70-74	75-79	80-84	85&+	النوع	اسباب الوفاة	
D00-48	Remainder of neoplasms	M	0	0	0	0	0	0	0	0	0	0	0	0	0	0	0	0	0	0	0	ذكور	بقية الأورام	
		F	0	0	0	0	0	0	0	0	0	0	0	0	0	0	0	0	0	0	0	0		إناث
D50-64	Anaemias	M	2	0	0	0	0	0	0	1	0	0	0	0	0	0	0	0	0	1	0	0	ذكور	فقر الدم
		F	0	0	0	0	0	0	0	0	0	0	0	0	0	0	0	0	0	0	0	0	إناث	
D65-89	Remainder of Diseases of the blood and blood-forming organs & certain disorders involving the immune mechanism	M	4	1	0	1	0	0	0	0	0	1	0	1	0	0	0	0	0	0	0	0	ذكور	بقية أمراض الدم، وأمراض أعضاء تكوين الدم، واضطرابات معينة أخرى تنطوي على آلية مناعية
		F	3	1	0	0	0	0	1	0	0	0	0	0	0	0	0	0	1	0	0	0	إناث	
E10-14	Diabetes mellitus	M	41	0	0	0	1	0	0	0	1	4	1	4	9	1	6	7	4	3	0	0	ذكور	داء السكري
		F	28	0	0	0	0	0	0	1	0	0	2	2	1	1	3	10	5	3	0	0	إناث	
E40-46	Malnutrition	M	0	0	0	0	0	0	0	0	0	0	0	0	0	0	0	0	0	0	0	0	ذكور	سوء التغذية
		F	0	0	0	0	0	0	0	0	0	0	0	0	0	0	0	0	0	0	0	0	إناث	
E00-E07,E15-E34,E50-E88	Remainder of Endocrine, nutritional and metabolic diseases	M	4	0	0	0	0	0	0	0	0	1	0	0	0	0	0	0	0	1	2	0	ذكور	بقية أمراض الغدد الصماء، وأمراض التغذية، والأمراض الاستقلابية
		F	2	2	0	0	0	0	0	0	0	0	0	0	0	0	0	0	0	0	0	0	إناث	
G04 - G25, G31- G99	Remainder of Diseases of the nervous system	M	5	1	0	0	2	0	0	0	0	2	0	0	0	0	0	0	0	0	0	0	ذكور	بقية أمراض الجهاز العصبي
		F	2	0	0	0	0	0	0	1	0	0	0	0	0	0	0	0	1	0	0	0	إناث	
I00-09	Acute rheumatic fever & Chronic rheumatic heart disease	M	0	0	0	0	0	0	0	0	0	0	0	0	0	0	0	0	0	0	0	0	ذكور	الحمى الروماتيزمية الحادة، وأمراض القلب الروماتيزمية المزمنة
		F	0	0	0	0	0	0	0	0	0	0	0	0	0	0	0	0	0	0	0	0	إناث	
I10-I14	Hypertensive diseases	M	11	0	0	0	0	1	0	0	0	0	0	2	2	1	1	2	1	1	0	0	ذكور	أمراض ارتفاع ضغط الدم
		F	10	0	0	0	0	0	0	0	0	1	1	1	0	1	1	3	1	1	0	0	إناث	
I20-I25	Ischaemic heart diseases	M	22	0	0	0	0	0	0	0	1	1	0	1	2	2	2	5	3	5	0	0	ذكور	أمراض القلب الاسكيمي
		F	15	0	0	0	0	0	0	0	0	1	0	0	2	3	5	4	0	0	0	0	إناث	
I26-I51	Other heart diseases	M	16	0	1	0	0	2	1	0	2	1	0	2	0	2	0	1	2	1	3	0	ذكور	أمراض القلب الأخرى
		F	7	0	0	0	0	0	1	0	0	0	0	0	0	0	2	2	1	1	0	0	إناث	
I60-69	Cerebrovascular diseases	M	1	0	0	0	0	0	0	0	0	0	0	0	0	0	0	0	0	0	1	0	ذكور	الأمراض القلبية الوعائية
		F	1	0	0	0	0	0	0	0	0	0	0	0	0	0	0	0	1	0	0	0	إناث	
I70	Atherosclerosis	M	0	0	0	0	0	0	0	0	0	0	0	0	0	0	0	0	0	0	0	0	ذكور	تصلب الشرايين
		F	0	0	0	0	0	0	0	0	0	0	0	0	0	0	0	0	0	0	0	0	إناث	
I71-99	remainder of diseases of the circulatory system	M	2	0	0	0	0	0	0	0	0	0	0	0	1	0	0	0	0	1	0	0	ذكور	بقية أمراض جهاز الدورة الدموية
		F	0	0	0	0	0	0	0	0	0	0	0	0	0	0	0	0	0	0	0	0	إناث	
J09 - 11	Influenza	M	1	0	0	0	0	0	0	0	1	0	0	0	0	0	0	0	0	0	0	0	ذكور	الإنفلونزا
		F	0	0	0	0	0	0	0	0	0	0	0	0	0	0	0	0	0	0	0	0	إناث	
J12-18	Pneumonia	M	10	0	0	0	0	1	0	1	0	0	0	0	1	0	0	1	4	2	0	0	ذكور	الالتهاب الرئوي
		F	11	0	0	0	0	0	0	0	0	0	0	0	0	0	0	3	4	3	1	0	إناث	
J20-22	Other acute lower respiratory infections	M	0	0	0	0	0	0	0	0	0	0	0	0	0	0	0	0	0	0	0	0	ذكور	التهابات الجهاز التنفسي السفلي الحادة الأخرى
		F	1	0	0	0	0	0	0	0	0	0	0	0	0	0	0	0	0	0	1	0	إناث	
J40- 47	Chronic lower respiratory diseases	M	0	0	0	0	0	0	0	0	0	0	0	0	0	0	0	0	0	0	0	0	ذكور	أمراض الجهاز التنفسي السفلي المزمنة
		F	2	1	1	0	0	0	0	0	0	0	0	0	0	0	0	0	0	0	0	0	إناث	
J00-J06, J30-39, J60-98	Remainder of diseases of the respiratory system	M	12	0	0	0	0	1	0	0	0	0	0	0	1	0	0	2	3	3	2	0	ذكور	بقية أمراض الجهاز التنفسي
		F	10	1	0	0	1	0	0	0	0	0	1	1	0	0	3	1	0	2	0	0	إناث	
K25-K27	Gastritis and duodenitis ulcer	M	0	0	0	0	0	0	0	0	0	0	0	0	0	0	0	0	0	0	0	0	ذكور	التهاب المعدة وقرحة دودنتس
		F	0	0	0	0	0	0	0	0	0	0	0	0	0	0	0	0	0	0	0	0	إناث	
K70-76	diseases of the liver	M	5	0	0	0	0	0	0	0	1	0	0	1	1	1	0	0	1	0	0	0	ذكور	أمراض الكبد
		F	3	0	0	0	0	0	0	0	0	0	1	0	0	0	1	1	0	0	0	0	إناث	
K00-K22, K28-K66, K80-K92	Remainder of diseases of the digestive system	M	5	0	0	0	0	0	0	0	0	0	0	0	1	1	1	0	1	0	1	0	ذكور	بقية أمراض الجهاز الهضمي
		F	7	0	0	0	0	0	0	0	0	0	0	1	0	0	0	1	1	4	0	0	إناث	
L00-L98	Diseases of the skin and subcutaneous tissue	M	2	0	0	0	0	0	0	0	0	0	0	0	0	0	0	0	0	2	0	0	ذكور	أمراض الجلد وأمراض الأنسجة تحت الجلدية
		F	0	0	0	0	0	0	0	0	0	0	0	0	0	0	0	0	0	0	0	0	إناث	
N17-N98	Remainder of diseases of the genitourinary system	M	24	2	0	0	1	0	0	0	0	1	0	3	1	1	2	3	4	3	3	0	ذكور	بقية أمراض الجهاز البولي التناسلي
		F	16	0	0	1	0	0	0	0	0	0	0	2	3	2	4	1	2	1	0	0	إناث	



وزارة الصحة
Qatar

الوفيات حسب النوع وسبب الوفاة (المراجعة العاشرة القائمة المفصلة)
DEATHS BY GENDER AND CAUSE OF DEATH (ICD-10 DETAIL LIST)
غير قطريين
2013

Table No. (13-2)

جدول رقم (٢٠١٣)

الرمز حسب المراجعة العاشرة ICD-10 Code	Cause of Death	Gender	المجموع Total	<5	5-9	10-14	15-19	20-24	25-29	30-34	35-39	40-44	45-49	50-54	55-59	60-64	65-69	70-74	75-79	80-84	85&+	النوع	اسباب الوفاة	
D00-48	Remainder of neoplasms	M	0	0	0	0	0	0	0	0	0	0	0	0	0	0	0	0	0	0	0	ذكور	بقية الأورام	
		F	2	1	0	0	0	0	0	0	0	0	0	0	1	0	0	0	0	0	0	0		إناث
D50-64	Anaemias	M	0	0	0	0	0	0	0	0	0	0	0	0	0	0	0	0	0	0	0	0	ذكور	فقر الدم
		F	0	0	0	0	0	0	0	0	0	0	0	0	0	0	0	0	0	0	0	0	إناث	
D65-89	Remainder of Diseases of the blood and blood-forming organs & certain disorders involving the immune mechanism	M	3	0	0	0	0	0	0	2	0	0	0	0	0	0	0	0	1	0	0	0	ذكور	بقية أمراض الدم، وأمراض أعضاء تكوين الدم، واضطرابات معينة أخرى تنطوي على آلية مناعية
		F	2	0	0	0	0	0	1	0	0	0	0	0	0	0	1	0	0	0	0	0	إناث	
E10-14	Diabetes mellitus	M	39	0	0	0	0	0	0	1	2	1	2	10	8	3	2	1	4	3	2	0	ذكور	داء السكري
		F	19	0	0	0	0	0	0	0	0	0	0	1	0	5	1	3	6	0	3	0	إناث	
E40-46	Malnutrition	M	0	0	0	0	0	0	0	0	0	0	0	0	0	0	0	0	0	0	0	0	ذكور	سوء التغذية
		F	1	0	0	0	0	0	0	0	0	0	0	0	0	0	0	0	0	0	0	1	إناث	
E00-E07,E15-E34,E50-E88	Remainder of Endocrine, nutritional and metabolic diseases	M	1	0	0	0	0	0	0	0	0	0	0	0	1	0	0	0	0	0	0	0	ذكور	بقية أمراض الغدد الصماء، وأمراض التغذية، والأمراض الاستقلابية
		F	4	0	1	0	0	0	0	1	1	0	0	1	0	0	0	0	0	0	0	0	إناث	
G04 - G25, G31- G99	Remainder of Diseases of the nervous system	M	13	3	1	0	0	1	0	0	2	1	0	0	2	1	0	0	1	0	1	0	ذكور	بقية أمراض الجهاز العصبي
		F	3	1	0	2	0	0	0	0	0	0	0	0	0	0	0	0	0	0	0	0	إناث	
I00-09	Acute rheumatic fever & Chronic rheumatic heart disease	M	4	0	0	0	0	1	0	1	1	0	0	1	0	0	0	0	0	0	0	0	ذكور	الحصى الروماتيزمية الحادة، وأمراض القلب الروماتيزمية المزمنة
		F	2	0	0	0	0	0	1	0	0	0	0	1	0	0	0	0	0	0	0	0	إناث	
I10-I14	Hypertensive diseases	M	21	0	0	0	0	0	0	1	0	2	3	5	2	3	1	1	0	2	1	0	ذكور	أمراض ارتفاع ضغط الدم
		F	7	0	0	0	0	0	0	0	0	0	0	1	1	0	1	2	0	2	0	2	إناث	
I20-I25	Ischaemic heart diseases	M	66	0	0	0	0	2	0	5	5	7	10	12	8	4	5	2	1	2	3	0	ذكور	أمراض القلب الإسكيمي
		F	7	0	0	0	0	0	0	0	1	1	0	0	0	1	0	0	0	3	1	0	إناث	
I26-I51	Other heart diseases	M	30	0	0	0	0	2	4	6	6	3	0	2	2	0	0	1	3	1	0	0	ذكور	أمراض القلب الأخرى
		F	9	0	0	0	0	1	0	0	0	0	0	1	0	0	5	1	1	0	0	0	إناث	
I60-69	Cerebrovascular diseases	M	30	0	0	0	0	0	1	3	5	3	7	6	2	1	0	2	0	0	0	0	ذكور	الأمراض القلبية الوعائية
		F	8	0	0	0	0	0	0	0	1	1	3	2	0	0	1	0	0	0	0	0	إناث	
I70	Atherosclerosis	M	1	0	0	0	0	0	0	0	0	0	1	0	0	0	0	0	0	0	0	0	ذكور	تصلب الشرايين
		F	0	0	0	0	0	0	0	0	0	0	0	0	0	0	0	0	0	0	0	0	إناث	
I71-99	Remainder of diseases of the circulatory system	M	5	0	0	0	0	0	0	0	0	3	0	0	1	1	0	0	0	0	0	0	ذكور	بقية أمراض جهاز الدورة الدموية
		F	0	0	0	0	0	0	0	0	0	0	0	0	0	0	0	0	0	0	0	0	إناث	
J09 - 11	Influenza	M	2	0	0	0	0	1	1	0	0	0	0	0	0	0	0	0	0	0	0	0	ذكور	الإنفلونزا
		F	0	0	0	0	0	0	0	0	0	0	0	0	0	0	0	0	0	0	0	0	إناث	
J12-18	Pneumonia	M	11	0	0	0	0	0	1	1	2	0	1	1	2	2	0	1	0	0	0	0	ذكور	الالتهاب الرئوي
		F	9	0	0	1	0	0	2	0	0	0	0	0	0	0	0	0	2	3	1	0	إناث	
J20-22	Other acute lower respiratory infections	M	0	0	0	0	0	0	0	0	0	0	0	0	0	0	0	0	0	0	0	0	ذكور	التهابات الجهاز التنفسي السفلي الحادة الأخرى
		F	1	0	0	0	0	0	0	0	0	0	0	0	0	0	0	0	1	0	0	0	إناث	
J40- 47	Chronic lower respiratory diseases	M	4	1	0	0	0	0	0	1	0	0	1	0	1	0	0	0	0	0	0	0	ذكور	أمراض الجهاز التنفسي السفلي المزمنة
		F	1	0	0	0	0	0	0	0	0	0	0	0	1	0	0	0	0	0	0	0	إناث	
J00-J06, J30-39, J60-98	Remainder of diseases of the respiratory system	M	12	1	0	0	0	1	1	0	1	1	2	1	1	0	0	0	1	0	2	0	ذكور	بقية أمراض الجهاز التنفسي
		F	6	0	0	0	0	0	0	2	0	1	0	0	0	1	1	0	0	1	0	0	إناث	
K25-K27	Gastritis and duodenitis ulcer	M	0	0	0	0	0	0	0	0	0	0	0	0	0	0	0	0	0	0	0	0	ذكور	التهاب المعدة وقرحة دودنتس
		F	1	0	0	0	0	0	0	0	0	0	0	0	0	0	0	0	0	1	0	0	إناث	
K70-76	diseases of the liver	M	11	0	0	0	0	0	1	1	0	0	1	4	0	4	0	0	0	0	0	0	ذكور	أمراض الكبد
		F	6	0	0	0	0	0	0	0	1	0	0	0	1	1	2	1	0	0	0	0	إناث	
K00-K22, K28-K66, K80-K92	Remainder of diseases of the digestive system	M	14	0	0	0	1	0	1	1	0	1	3	1	1	2	1	1	0	0	1	0	ذكور	بقية أمراض الجهاز الهضمي
		F	7	0	0	0	0	0	0	1	0	1	0	0	0	1	0	0	2	1	1	0	إناث	
L00-L98	Diseases of the skin and subcutaneous tissue	M	0	0	0	0	0	0	0	0	0	0	0	0	0	0	0	0	0	0	0	0	ذكور	أمراض الجلد وأمراض الأنسجة تحت الجلدية
		F	1	0	0	0	0	0	1	0	0	0	0	0	0	0	0	0	0	0	0	0	إناث	
N17-N98	Remainder of diseases of the genitourinary system	M	20	0	0	0	0	0	0	0	0	2	1	1	1	2	4	2	3	2	2	0	ذكور	بقية أمراض الجهاز البولي التناسلي
		F	9	1	0	0	0	0	0	0	0	1	0	1	0	0	1	1	0	3	1	0	إناث	



الوفيات حسب النوع وسبب الوفاة (المراجعة العاشرة القائمة المفصلة)
DEATHS BY GENDER AND CAUSE OF DEATH (ICD-10 DETAIL LIST)
Total المجموع
2013

Table No. (13-3)

جدول رقم (١٣-٣)

الرمز حسب المراجعة العاشرة ICD-10 Code	Cause of Death	Gender	المجموع Total	<5	5-9	10-14	15-19	20-24	25-29	30-34	35-39	40-44	45-49	50-54	55-59	60-64	65-69	70-74	75-79	80-84	85&+	النوع	اسباب الوفاة	
D00-48	Remainder of neoplasms	M	0	0	0	0	0	0	0	0	0	0	0	0	0	0	0	0	0	0	0	ذكور	بقية الأورام	
		F	2	1	0	0	0	0	0	0	0	0	0	0	1	0	0	0	0	0	0	0		إناث
D50-64	Anaemias	M	2	0	0	0	0	0	0	0	1	0	0	0	0	0	0	0	0	0	1	0	ذكور	فقر الدم
		F	0	0	0	0	0	0	0	0	0	0	0	0	0	0	0	0	0	0	0	0	إناث	
D65-89	Remainder of Diseases of the blood and blood-forming organs & certain disorders involving the immune mechanism	M	7	1	0	1	0	0	0	2	0	1	0	1	0	0	0	0	0	1	0	0	ذكور	بقية أمراض الدم، وأمراض أعضاء تكوين الدم، واضطرابات معينة أخرى تنطوي على آلية مناعية
		F	5	1	0	0	0	0	2	0	0	0	0	0	0	0	0	1	0	1	0	0	إناث	
E10-14	Diabetes mellitus	M	80	0	0	0	1	0	0	1	3	1	6	11	12	12	3	7	11	7	5	0	ذكور	داء السكري
		F	47	0	0	0	0	0	0	1	0	0	0	3	2	6	2	6	16	5	6	0	إناث	
E40-46	Malnutrition	M	0	0	0	0	0	0	0	0	0	0	0	0	0	0	0	0	0	0	0	0	ذكور	سوء التغذية
		F	1	0	0	0	0	0	0	0	0	0	0	0	0	0	0	0	0	0	0	1	إناث	
E00-E07,E15-E34,E50-E88	Remainder of Endocrine, nutritional and metabolic diseases	M	5	0	0	0	0	0	0	0	0	0	1	0	1	0	0	0	0	1	2	0	ذكور	بقية أمراض الغدد الصماء، وأمراض التغذية والتشكيل الغذائي
		F	6	2	1	0	0	0	0	1	1	0	0	0	1	0	0	0	0	0	0	0	إناث	
G04 - G25, G31- G99	Remainder of Diseases of the nervous system	M	18	4	1	0	2	1	0	0	2	1	2	0	2	1	0	0	1	0	1	0	ذكور	بقية أمراض الجهاز العصبي
		F	5	1	0	2	0	0	0	1	0	0	0	0	0	0	0	0	0	1	0	1	إناث	
I00-09	Acute rheumatic fever & Chronic rheumatic heart disease	M	4	0	0	0	0	1	0	1	1	0	0	0	1	0	0	0	0	0	0	0	ذكور	الحصى الروماتيزمية الحادة، وأمراض القلب الروماتيزمية المزمنة
		F	2	0	0	0	0	0	1	0	0	0	0	1	0	0	0	0	0	0	0	0	إناث	
I10-I14	Hypertensive diseases	M	32	0	0	0	0	0	1	1	0	2	3	5	4	5	2	2	2	3	2	0	ذكور	أمراض ارتفاع ضغط الدم
		F	17	0	0	0	0	0	0	0	0	0	1	2	2	0	2	3	3	3	1	0	إناث	
I20-I25	Ischaemic heart diseases	M	88	0	0	0	0	2	0	5	5	8	11	12	9	6	7	4	6	5	8	0	ذكور	أمراض القلب الأيسكيمي
		F	22	0	0	0	0	0	0	0	1	1	1	0	0	3	3	5	4	3	1	0	إناث	
I26-I51	Other heart diseases	M	46	0	1	0	0	2	6	6	7	3	2	3	2	2	2	0	2	5	2	3	ذكور	أمراض القلب الأخرى
		F	16	0	0	0	0	1	0	1	0	0	0	1	0	0	5	3	3	1	1	0	إناث	
I60-69	Cerebrovascular diseases	M	31	0	0	0	0	0	1	3	5	3	7	6	2	1	0	2	0	0	0	1	ذكور	الأمراض القلبية الوعائية
		F	9	0	0	0	0	0	0	0	1	1	3	2	0	0	1	0	1	0	0	0	إناث	
I70	Atherosclerosis	M	1	0	0	0	0	0	0	0	0	0	0	1	0	0	0	0	0	0	0	0	ذكور	تصلب الشرايين
		F	0	0	0	0	0	0	0	0	0	0	0	0	0	0	0	0	0	0	0	0	إناث	
I71-99	Remainder of diseases of the circulatory system	M	7	0	0	0	0	0	0	0	0	3	0	0	1	2	0	0	0	0	1	0	ذكور	بقية أمراض جهاز الدورة الدموية
		F	0	0	0	0	0	0	0	0	0	0	0	0	0	0	0	0	0	0	0	0	إناث	
J09 - 11	Influenza	M	3	0	0	0	0	1	1	0	0	1	0	0	0	0	0	0	0	0	0	0	ذكور	الإنفلونزا
		F	0	0	0	0	0	0	0	0	0	0	0	0	0	0	0	0	0	0	0	0	إناث	
J12-18	Pneumonia	M	21	0	0	0	0	0	2	1	3	0	1	1	2	3	0	1	1	4	2	0	ذكور	الالتهاب الرئوي
		F	20	0	0	1	0	0	2	0	0	0	0	0	0	0	0	0	5	7	4	1	إناث	
J20-22	Other acute lower respiratory infections	M	0	0	0	0	0	0	0	0	0	0	0	0	0	0	0	0	0	0	0	0	ذكور	التهابات الجهاز التنفسي السفلي الحادة الأخرى
		F	2	0	0	0	0	0	0	0	0	0	0	0	0	0	0	1	0	0	1	0	إناث	
J40- 47	Chronic lower respiratory diseases	M	4	1	0	0	0	0	0	1	0	0	1	0	1	0	0	0	0	0	0	0	ذكور	أمراض الجهاز التنفسي السفلي المزمنة
		F	3	1	1	0	0	0	0	0	0	0	0	1	0	0	0	0	0	0	0	0	إناث	
J00-J06, J30-39, J60-98	Reminder of diseases of the respiratory system	M	24	1	0	0	0	1	2	0	1	1	2	1	2	0	0	2	4	3	4	0	ذكور	بقية أمراض الجهاز التنفسي
		F	16	1	0	0	1	0	0	2	0	1	0	1	1	1	1	3	1	1	2	0	إناث	
K25-K27	Gastritis and duodenitis ulcer	M	0	0	0	0	0	0	0	0	0	0	0	0	0	0	0	0	0	0	0	0	ذكور	التهاب المعدة وقرحة دودنتيس
		F	1	0	0	0	0	0	0	0	0	0	0	0	0	0	0	0	0	1	0	0	إناث	
K70-76	diseases of the liver	M	16	0	0	0	0	0	1	1	1	0	1	5	1	5	0	0	1	0	0	0	ذكور	أمراض الكبد
		F	9	0	0	0	0	0	0	0	1	0	1	0	1	1	3	2	0	0	0	0	إناث	
K00-K22, K28-K66, K80-K92	Reminder of diseases of the digestive system	M	19	0	0	0	1	0	1	1	0	1	3	1	2	3	2	1	1	0	2	0	ذكور	بقية أمراض الجهاز الهضمي
		F	14	0	0	0	0	0	0	1	0	1	0	1	0	1	0	1	3	5	1	0	إناث	
L00-L98	Diseases of the skin and subcutaneous tissue	M	2	0	0	0	0	0	0	0	0	0	0	0	0	0	0	0	0	0	2	0	ذكور	أمراض الجلد وأمراض الأنسجة تحت الجلدية
		F	1	0	0	0	0	0	1	0	0	0	0	0	0	0	0	0	0	0	0	0	إناث	
N17-N98	Reminder of diseases of the genitourinary system	M	44	2	0	0	1	0	0	0	0	3	1	4	2	3	6	5	7	5	5	0	ذكور	بقية أمراض الجهاز البولي التناسلي
		F	25	1	0	1	0	0	0	0	1	0	1	2	0	4	3	4	4	3	1	0	إناث	



الوفيات حسب النوع وسبب الوفاة (المراجعة العاشرة القائمة المفصلة)
DEATHS BY GENDER AND CAUSE OF DEATH (ICD-10 DETAIL LIST)
Total المجموع
2013

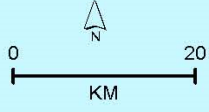
جدول رقم (٣-١٣)																												
الرمز حسب المراجعة العاشرة ICD-10 Code	Cause of Death	Gender	المجموع Total	<5	5-9	10-14	15-19	20-24	25-29	30-34	35-39	40-44	45-49	50-54	55-59	60-64	65-69	70-74	75-79	80-84	85&+	النوع	اسباب الوفاة					
O00 - O07	Pregnancies with abortive outcome	M	0	0	0	0	0	0	0	0	0	0	0	0	0	0	0	0	0	0	0	ذكور	حمل ينتهي بإجهاض					
		F	0	0	0	0	0	0	0	0	0	0	0	0	0	0	0	0	0	0	0	0		إناث				
P00 - P96	Certain conditions originating in the perinatal period	M	46	46	0	0	0	0	0	0	0	0	0	0	0	0	0	0	0	0	0	0	ذكور	حالات معينة تنشأ في فترة ما حول الولادة				
		F	22	22	0	0	0	0	0	0	0	0	0	0	0	0	0	0	0	0	0	0	0		إناث			
Q00-99	Congenital malformations, & deformations and chromosomal abnormalities	M	43	43	0	0	0	0	0	0	0	0	0	0	0	0	0	0	0	0	0	0	0	ذكور	التشوهات والعيوب الخلقية، والتشذوذ الكروموسومي			
		F	29	29	0	0	0	0	0	0	0	0	0	0	0	0	0	0	0	0	0	0	0	0		إناث		
R00-099	Symptoms, signs and abnormal clinical and laboratory findings, not elsewhere classified	M	512	8	0	3	2	26	36	45	54	64	57	61	57	21	19	19	13	16	11	0	0	ذكور	الأعراض والعلامات والنتائج السريرية والمخبرية غير الطبيعية، وغير المصنفة في مكان آخر			
		F	109	6	0	1	2	2	0	5	1	1	5	7	6	11	9	21	13	7	12	0	0	إناث				
V01-99	Transport accidents	M	252	4	6	11	35	47	37	38	19	25	10	8	4	3	2	2	1	0	0	0	0	0	ذكور	حوادث المرور		
		F	23	2	0	0	1	3	7	3	3	0	1	2	0	0	0	1	0	0	0	0	0	0	إناث			
W00-19	Falls	M	29	0	0	0	0	7	8	4	2	3	2	2	0	0	0	0	0	1	0	0	0	0	ذكور	السقوط		
		F	1	0	1	0	0	0	0	0	0	0	0	0	0	0	0	0	0	0	0	0	0	0	إناث			
W65-74	Accidental Drowning/Submersion	M	19	2	1	0	0	2	1	2	2	3	2	1	2	0	0	1	0	0	0	0	0	0	0	ذكور	الغرق العرضي	
		F	2	1	0	0	0	0	1	0	0	0	0	0	0	0	0	0	0	0	0	0	0	0	0	إناث		
X00-09	Exposure to smoke, fire and flames	M	3	0	1	0	0	0	0	0	0	0	0	2	0	0	0	0	0	0	0	0	0	0	0	ذكور	التعرض للدخان والنار واللهب	
		F	3	0	0	0	0	0	0	0	1	0	1	0	0	0	1	0	0	0	0	0	0	0	0	إناث		
X40-49	Accidental poisoning by and exposure to noxious substances	M	9	0	0	0	1	0	2	1	1	1	2	0	1	0	0	0	0	0	0	0	0	0	0	ذكور	حوادث التسمم والتعرض لمواد سامة	
		F	0	0	0	0	0	0	0	0	0	0	0	0	0	0	0	0	0	0	0	0	0	0	0	إناث		
X60-84	Intentional self harm	M	36	0	0	0	0	8	6	9	8	2	1	2	0	0	0	0	0	0	0	0	0	0	0	ذكور	إيذاء النفس المتعمد	
		F	1	0	0	0	0	0	1	0	0	0	0	0	0	0	0	0	0	0	0	0	0	0	0	إناث		
X85-Y09	Assault	M	8	0	0	0	1	1	2	2	0	0	1	0	0	0	0	0	0	0	0	0	1	0	0	ذكور	الاعتداء	
		F	1	1	0	0	0	0	0	0	0	0	0	0	0	0	0	0	0	0	0	0	0	0	0	إناث		
W20-W64,W75-W99,X10-X39,X50-X59,Y10-Y89	All other external causes	M	51	0	1	0	0	5	7	15	9	5	4	3	1	1	0	0	0	0	0	0	0	0	0	0	ذكور	كافة الأسباب الخارجية الأخرى
		F	2	0	2	0	0	0	0	0	0	0	0	0	0	0	0	0	0	0	0	0	0	0	0	0	إناث	
Grand Total		M	1604	116	12	15	45	109	120	146	128	136	134	136	124	88	52	66	70	55	52	0	0	0	0	0	ذكور	المجموع الكلي
		F	529	69	6	5	6	6	17	21	11	11	25	36	27	42	46	68	65	38	30	0	0	0	0	0	0	
		Total	2133	185	18	20	51	115	137	167	139	147	159	172	151	130	98	134	135	93	82						المجموع	

Calculated from Birth and Death registration Section

تم احتسابها من سجلات قسم تسجيل المواليد والوفيات

الباب الرابع: وفيات الأطفال الرضع
CHAPTER FOUR: INFANT DEATHS

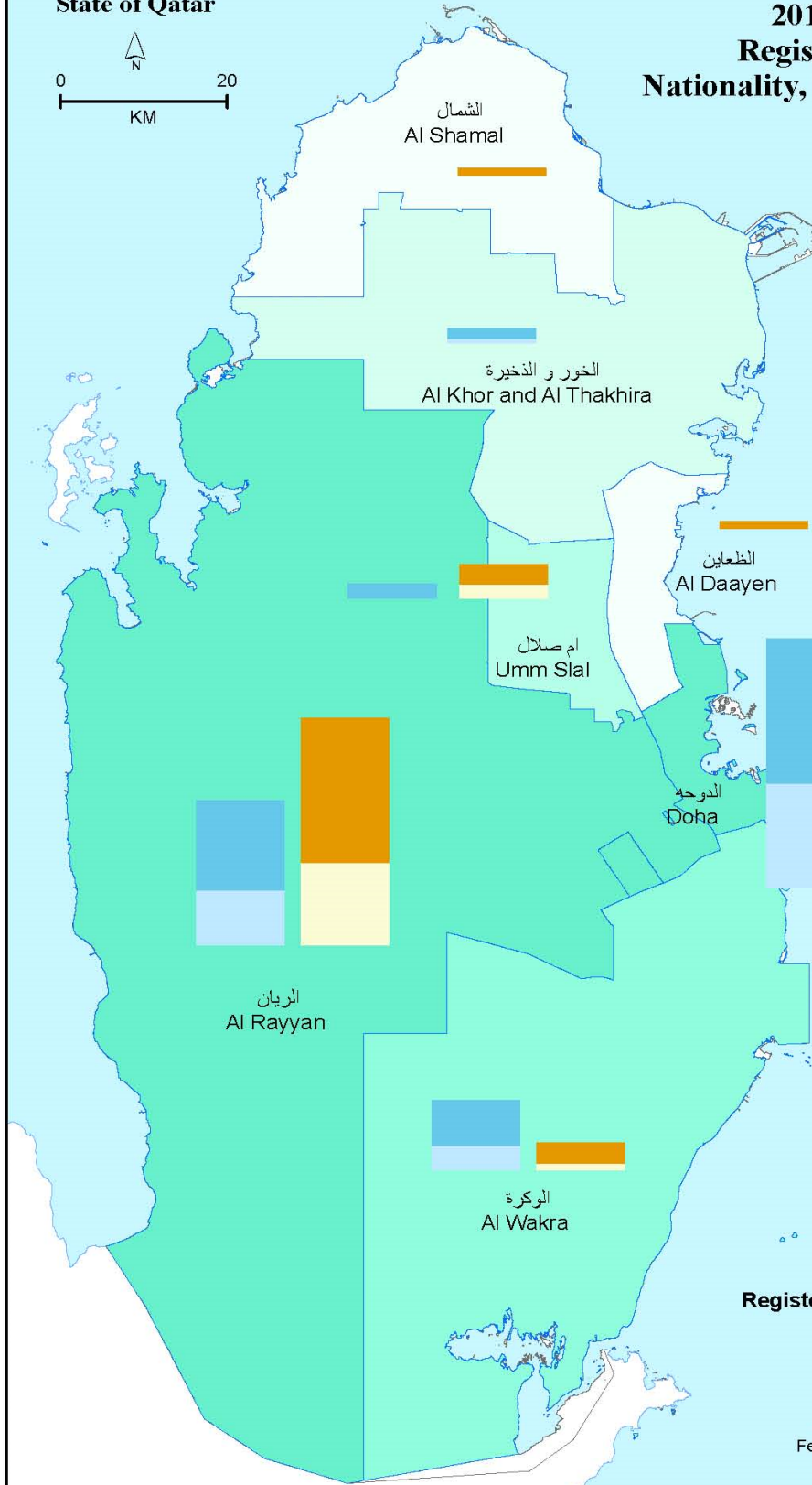
دولة قطر
State of Qatar



وفيات الأطفال الرضع المسجلة حسب الجنسية والنوع والبلدية Registered Infant Deaths by Nationality, Gender & Municipality, 2013

مفتاح الخريطة Legend

وفيات الأطفال الرضع المسجلة حسب البلدية
Registered Total Infant Deaths by
Municipality, 2013



وفيات الأطفال الرضع المسجلة حسب البلدية Registered Total Infant Deaths by Municipality



ملاحظة: لا تشمل هذه الأرقام وفيات الأطفال الرضع المسجلة خارج قطر

Note: The Figures Do not Include Registered
Total Infant Deaths Taken Outside Qatar
Total : 3



وزارة التعليم والشباب والرياضة
Ministry of Education, Youth and Sports



وزارة التخطيط التنموي والإحصاء
Ministry of Development Planning and Statistics

وفيات الأطفال الرضع المسجلة حسب الجنسية والنوع REGISTERED INFANT DEATHS BY NATIONALITY AND GENDER 2004 - 2013

Table No (1)

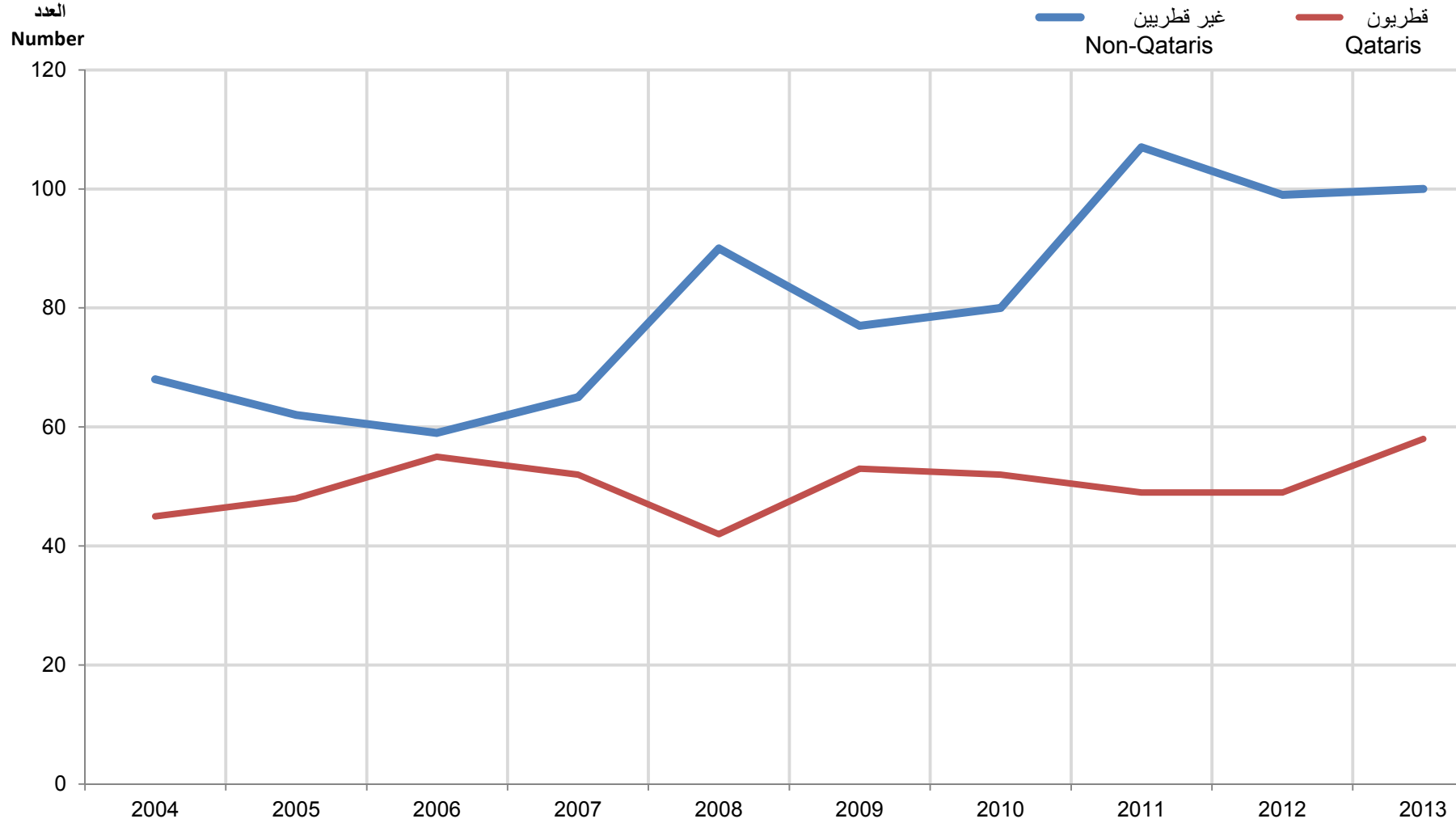
جدول رقم (١)

Year	المجموع Total			غير قطريين Non-Qataris			قطريون Qataris			الجنسية والنوع السنة
	مجموع T	إناث F	ذكور M	مجموع T	إناث F	ذكور M	مجموع T	إناث F	ذكور M	
2004	113	53	60	68	35	33	45	18	27	٢٠٠٤
2005	110	50	60	62	28	34	48	22	26	٢٠٠٥
2006	114	49	65	59	28	31	55	21	34	٢٠٠٦
2007	117	60	57	65	35	30	52	25	27	٢٠٠٧
2008	132	59	73	90	42	48	42	17	25	٢٠٠٨
2009	130	58	72	77	39	38	53	19	34	٢٠٠٩
2010	132	64	68	80	37	43	52	27	25	٢٠١٠
2011	156	63	93	107	42	65	49	21	28	٢٠١١
2012	148	55	93	99	34	65	49	21	28	٢٠١٢
2013	158	60	98	100	39	61	58	21	37	٢٠١٣



وزارة التخطيط التنموي والإحصاء
Ministry of Development Planning and Statistics

وفيات الأطفال الرضع المسجلة حسب الجنسية REGISTERED INFANT DEATHS BY NATIONALITY 2004 - 2013





وزارة التخطيط التنموي والإحصاء
Ministry of Development Planning and Statistics

وفيات الأطفال الرضع المسجلة حسب الجنسية والنوع والبلدية
REGISTERED INFANT DEATHS BY NATIONALITY, GENDER AND MUNICIPALITY
2013

Table No (2)

جدول رقم (٢)

Municipality	المجموع Total			غير قطريين Non-Qataris			قطريون Qataris			البلدية
	مجموع T	إناث F	ذكور M	مجموع T	إناث F	ذكور M	مجموع T	إناث F	ذكور M	
DOHA	62	26	36	50	21	29	12	5	7	الدوحة
AL RAYYAN	62	23	39	29	11	18	33	12	21	الريان
AL WAKRA	18	6	12	14	5	9	4	1	3	الوكرة
UMM SALAL	8	2	6	3	0	3	5	2	3	ام صلال
AL KHOR	3	1	2	3	1	2	0	0	0	الخور
AL SHAMAL	1	0	1	0	0	0	1	0	1	الشمال
AL DHAAYEN	1	0	1	0	0	0	1	0	1	الظعائن
OVERSEAS	3	2	1	1	1	0	2	1	1	خارج قطر
Total	158	60	98	100	39	61	58	21	37	المجموع



وزارة التخطيط التنموي والإحصاء
Ministry of Development Planning and Statistics

وفيات الأطفال الرضع المسجلة حسب الجنسية والنوع والشهر REGISTERED INFANT DEATHS BY NATIONALITY, GENDER AND MONTH 2013

Table No (3)

جدول رقم (٣)

Month	المجموع Total			غير قطريين Non-Qataris			قطريون Qataris			الشهر
	مجموع T	إناث F	ذكور M	مجموع T	إناث F	ذكور M	مجموع T	إناث F	ذكور M	
JANUARY	9	5	4	6	4	2	3	1	2	يناير
FEBRUARY	9	4	5	6	3	3	3	1	2	فبراير
MARCH	15	6	9	11	4	7	4	2	2	مارس
APRIL	10	5	5	8	4	4	2	1	1	أبريل
MAY	17	5	12	10	4	6	7	1	6	مايو
JUNE	13	4	9	9	2	7	4	2	2	يونية
JULY	11	5	6	8	5	3	3	0	3	يوليو
AUGUST	11	3	8	6	2	4	5	1	4	أغسطس
SEPTEMBER	16	5	11	7	0	7	9	5	4	سبتمبر
OCTOBER	9	6	3	6	4	2	3	2	1	أكتوبر
NOVEMBER	24	4	20	13	1	12	11	3	8	نوفمبر
DECEMBER	14	8	6	10	6	4	4	2	2	ديسمبر
Total	158	60	98	100	39	61	58	21	37	المجموع



وزارة التخطيط التنموي والإحصاء
Ministry of Development Planning and Statistics

وفيات الأطفال الرضع المسجلة حسب الجنسية والنوع والعمر REGISTERED INFANT DEATHS BY NATIONALITY, GENDER AND AGE

2013

Table No (4)

جدول رقم (٤)

Age	المجموع Total			غير قطريين Non-Qataris			قطريون Qataris			العمر
	مجموع T	إناث F	ذكور M	مجموع T	إناث F	ذكور M	مجموع T	إناث F	ذكور M	
Under 1 Day	0	0	0	0	0	0	0	0	0	أقل من يوم
1	56	18	38	37	12	25	19	6	13	١
2	6	2	4	4	1	3	2	1	1	٢
3	4	1	3	4	1	3	0	0	0	٣
4	4	1	3	4	1	3	0	0	0	٤
5	0	0	0	0	0	0	0	0	0	٥
6	3	1	2	1	0	1	2	1	1	٦
7-13	14	5	9	8	4	4	6	1	5	٧ - ١٣
14-20	5	2	3	3	2	1	2	0	2	١٤ - ٢٠
21-27	4	0	4	3	0	3	1	0	1	٢١ - ٢٧
28-29	1	1	0	1	1	0	0	0	0	٢٨ - ٢٩
Not Stated	0	0	0	0	0	0	0	0	0	غير مبين
Age In Month										العمر بالشهر
1	10	3	7	6	2	4	4	1	3	١
2	16	8	8	9	5	4	7	3	4	٢
3	10	5	5	3	2	1	7	3	4	٣
4	7	3	4	5	2	3	2	1	1	٤
5	4	1	3	3	1	2	1	0	1	٥
6	3	2	1	2	1	1	1	1	0	٦
7	4	1	3	3	1	2	1	0	1	٧
8	1	1	0	0	0	0	1	1	0	٨
9	3	2	1	1	0	1	2	2	0	٩
10	1	1	0	1	1	0	0	0	0	١٠
11-Under 1 Year	2	2	0	2	2	0	0	0	0	من ١١ - أقل من عام
Not Stated	0	0	0	0	0	0	0	0	0	غير مبين
Total	158	60	98	100	39	61	58	21	37	المجموع



وزارة التخطيط التنموي والإحصاء
Ministry of Development Planning and Statistics

وفيات الأطفال الرضع المسجلة حسب الشهر والعمر REGISTERED INFANT DEATHS BY MONTH AND AGE 2013

قطريون QATARIS

Table No (5-1)

جدول رقم (٥-١)

Age	المجموع Total	ديسمبر DEC.	نوفمبر NOV.	اكتوبر OCT.	سبتمبر SEP.	اغسطس AUG.	يوليو JUL.	يونيو JUN.	مايو MAY.	ابريل APR.	مارس MAR.	فبراير FEB.	يناير JAN.	العمر
Under 1 Day	0	0	0	0	0	0	0	0	0	0	0	0	0	اقل من يوم
1	19	1	6	0	3	1	0	1	3	1	3	0	0	١
2	2	0	0	0	1	0	0	0	1	0	0	0	0	٢
3	0	0	0	0	0	0	0	0	0	0	0	0	0	٣
4	0	0	0	0	0	0	0	0	0	0	0	0	0	٤
5	0	0	0	0	0	0	0	0	0	0	0	0	0	٥
6	2	0	0	0	1	0	1	0	0	0	0	0	0	٦
7-13	6	0	1	0	1	0	0	0	2	0	0	0	2	١٣ - ٧
14-20	2	0	1	0	0	0	0	0	1	0	0	0	0	٢٠ - ١٤
21-27	1	0	0	0	0	0	0	0	0	0	0	1	0	٢٧ - ٢١
28-29	0	0	0	0	0	0	0	0	0	0	0	0	0	٢٩ - ٢٨
Not Stated	0	0	0	0	0	0	0	0	0	0	0	0	0	غير مبين
Age In Month														العمر بالشهر
1	4	2	1	0	1	0	0	0	0	0	0	0	0	١
2	7	0	2	2	0	1	1	0	0	0	0	1	0	٢
3	7	1	0	1	0	1	1	2	0	0	0	0	1	٣
4	2	0	0	0	0	2	0	0	0	0	0	0	0	٤
5	1	0	0	0	1	0	0	0	0	0	0	0	0	٥
6	1	0	0	0	0	0	0	0	0	0	1	0	0	٦
7	1	0	0	0	0	0	0	1	0	0	0	0	0	٧
8	1	0	0	0	0	0	0	0	0	1	0	0	0	٨
9	2	0	0	0	1	0	0	0	0	0	0	1	0	٩
10	0	0	0	0	0	0	0	0	0	0	0	0	0	١٠
11-Under 1 Year	0	0	0	0	0	0	0	0	0	0	0	0	0	من ١١ - اقل من عام
Not Stated	0	0	0	0	0	0	0	0	0	0	0	0	0	غير مبين
Total	58	4	11	3	9	5	3	4	7	2	4	3	3	المجموع



وزارة التخطيط التنموي والإحصاء
Ministry of Development Planning and Statistics

وفيات الأطفال الرضع المسجلة حسب الشهر والعمر REGISTERED INFANT DEATHS BY MONTH AND AGE 2013

غير قطريين NON-QATARIS

Table No (5-2)

جدول رقم (٥-٢)

Age	المجموع Totla	ديسمبر DEC.	نوفمبر NOV.	اكتوبر OCT.	سبتمبر SEP.	اغسطس AUG.	يوليو JUL.	يونيو JUN.	مايو MAY.	ابريل APR.	مارس MAR.	فبراير FEB.	يناير JAN.	العمر
Under 1 Day	0	0	0	0	0	0	0	0	0	0	0	0	0	اقل من يوم
1	37	3	4	1	4	2	4	2	3	3	6	3	2	١
2	4	1	0	0	1	1	0	0	1	0	0	0	0	٢
3	4	0	0	0	0	0	0	1	0	1	1	0	1	٣
4	4	0	1	0	1	0	0	1	0	0	1	0	0	٤
5	0	0	0	0	0	0	0	0	0	0	0	0	0	٥
6	1	0	0	0	0	0	1	0	0	0	0	0	0	٦
7-13	8	1	1	0	0	2	1	1	0	0	2	0	0	٧ - ١٣
14-20	3	1	1	0	0	0	0	0	1	0	0	0	0	١٤ - ٢٠
21-27	3	0	1	1	0	0	0	0	0	0	0	0	1	٢١ - ٢٧
28-29	1	0	0	0	0	0	0	0	1	0	0	0	0	٢٨ - ٢٩
Not Stated	0	0	0	0	0	0	0	0	0	0	0	0	0	غير مبين
Age In Month														العمر بالشهر
1	5	0	1		0	0	1	0	1	1	0	1	0	١
2	9	2	1	1	1	0	0	1	2	0	0	0	1	٢
3	4	0	0	1	0	0	0	1	1	0	0	1	0	٣
4	5	0	0	0	0	0	1	1	0	1	1	1	0	٤
5	2	1	1	0	0	0	0	0	0	0	0	0	0	٥
6	3	0	1	1	0	0	0	0	0	1	0	0	0	٦
7	3	1	1	0	0	1	0	0	0	0	0	0	0	٧
8	0	0	0	0	0	0	0	0	0	0	0	0	0	٨
9	1	0	0	0	0	0	0	1	0	0	0	0	0	٩
10	1	0	0	0	0	0	0	0	0	0	0	0	1	١٠
11-Under 1 Year	2	0	0	1	0	0	0	0	0	1	0	0	0	من ١١ - اقل من عام
Not Stated	0	0	0	0	0	0	0	0	0	0	0	0	0	غير مبين
Total	100	10	13	6	7	6	8	9	10	8	11	6	6	المجموع



وزارة التخطيط التنموي والإحصاء
Ministry of Development Planning and Statistics

وفيات الأطفال الرضع المسجلة حسب الشهر والعمر REGISTERED INFANT DEATHS BY MONTH AND AGE 2013

المجموع TOTAL

Table No (5-3)

جدول رقم (٥-٣)

Age	المجموع Totla	ديسمبر DEC.	نوفمبر NOV.	اكتوبر OCT.	سبتمبر SEP.	اغسطس AUG.	يوليو JUL.	يونيو JUN.	مايو MAY.	ابريل APR.	مارس MAR.	فبراير FEB.	يناير JAN.	العمر
Under 1 Day	0	0	0	0	0	0	0	0	0	0	0	0	0	اقل من يوم
1	56	4	10	1	7	3	4	3	6	4	9	3	2	١
2	6	1	0	0	2	1	0	0	2	0	0	0	0	٢
3	4	0	0	0	0	0	0	1	0	1	1	0	1	٣
4	4	0	1	0	1	0	0	1	0	0	1	0	0	٤
5	0	0	0	0	0	0	0	0	0	0	0	0	0	٥
6	3	0	0	0	1	0	2	0	0	0	0	0	0	٦
7-13	14	1	2	0	1	2	1	1	2	0	2	0	2	٧ - ١٣
14-20	5	1	2	0	0	0	0	0	2	0	0	0	0	١٤ - ٢٠
21-27	4	0	1	1	0	0	0	0	0	0	0	1	1	٢١ - ٢٧
28-29	1	0	0	0	0	0	0	0	1	0	0	0	0	٢٨ - ٢٩
Not Stated	0	0	0	0	0	0	0	0	0	0	0	0	0	غير مبين
Age In Month														العمر بالشهر
1	9	2	2	0	1	0	1	0	1	1	0	1	0	١
2	16	2	3	3	1	1	1	1	2	0	0	1	1	٢
3	11	1	0	2	0	1	1	3	1	0	0	1	1	٣
4	7	0	0	0	0	2	1	1	0	1	1	1	0	٤
5	3	1	1	0	1	0	0	0	0	0	0	0	0	٥
6	4	0	1	1	0	0	0	0	0	1	1	0	0	٦
7	4	1	1	0	0	1	0	1	0	0	0	0	0	٧
8	1	0	0	0	0	0	0	0	0	1	0	0	0	٨
9	3	0	0	0	1	0	0	1	0	0	0	1	0	٩
10	1	0	0	0	0	0	0	0	0	0	0	0	1	١٠
11-Under 1 Year	2	0	0	1	0	0	0	0	0	1	0	0	0	من ١١ - اقل من عام
Not Stated	0	0	0	0	0	0	0	0	0	0	0	0	0	غير مبين
Total	158	14	24	9	16	11	11	13	17	10	15	9	9	المجموع



وزارة التخطيط التنموي والإحصاء
Ministry of Development Planning and Statistics

وفيات الأطفال الرضع المسجلة حسب النوع والجنسية REGISTERED INFANT DEATHS BY GENDER AND NATIONALITY

2013

Table No (6)

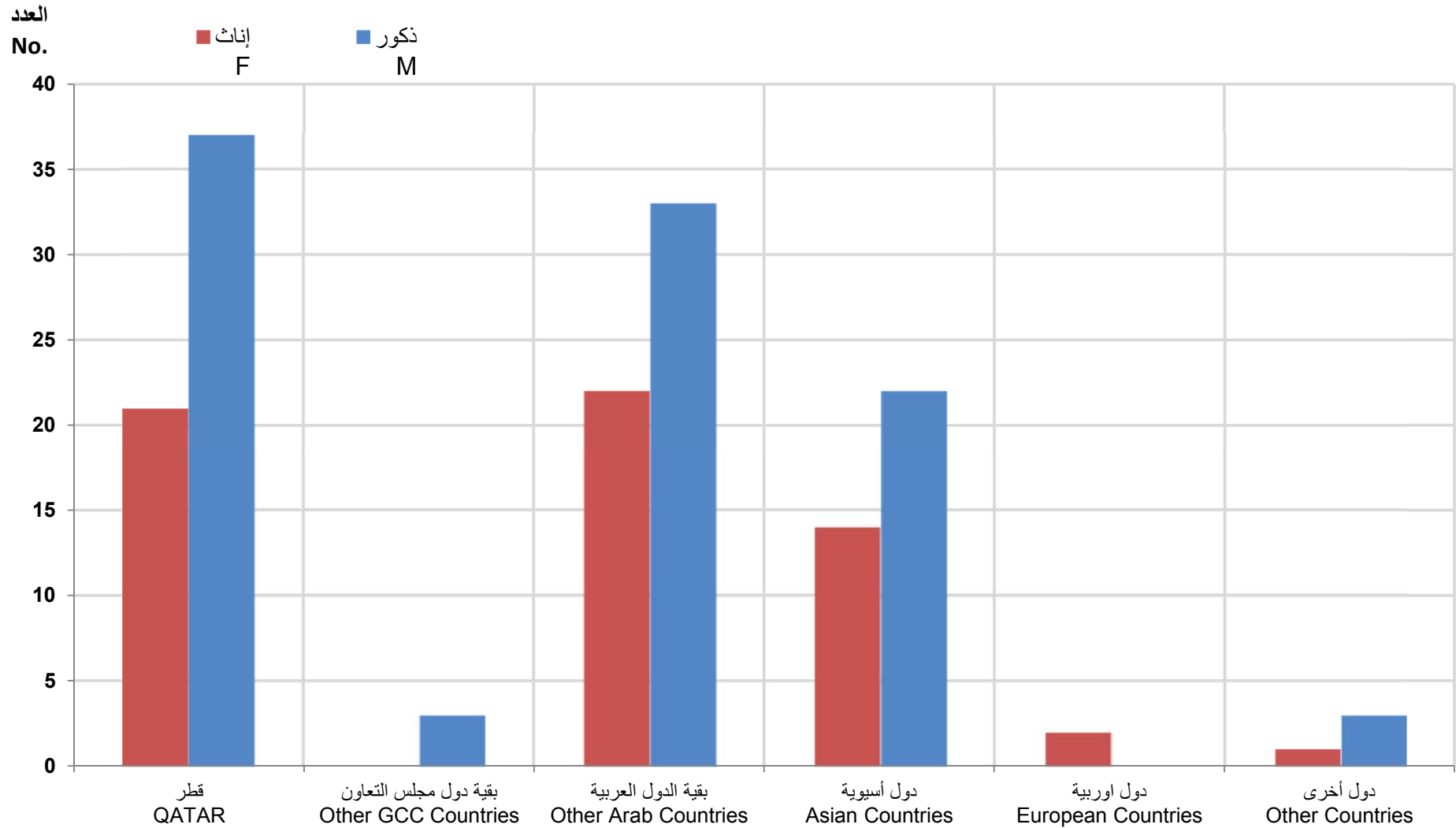
جدول رقم (٦)

Nationality	مجموع T	إناث F	ذكور M	الجنسية
QATAR	58	21	37	قطر
Other GCC Countries	3	0	3	بقية دول مجلس التعاون
Other Arab Countries	55	22	33	بقية الدول العربية
Asian Countries	36	14	22	دول آسيوية
European Countries	2	2	0	دول اوروبية
Other Countries	4	1	3	دول أخرى
Total	158	60	98	المجموع



وزارة التخطيط التنموي والإحصاء
Ministry of Economic Planning and Statistics

وفيات الأطفال الرضع المسجلة حسب النوع والجنسية REGISTERED INFANT DEATHS BY GENDER AND NATIONALITY 2013





وزارة التخطيط التنموي والإحصاء
Ministry of Development Planning and Statistics

وفيات الاطفال الرضع المسجلة حسب الجنسية والنوع وسبب الوفاة (المراجعة العاشرة القائمة المفصلة)
REGISTERED INFANT DEATHS BY NATIONALITY, GENDER AND CAUSE OF DEATH (ICD 10 DETAIL LIST)

2013

جدول (٧)

Table (7)

ICD-10 Code الرمز حسب المراجعة العاشرة	Cause of Death	Gender	المجموع Total	غير قطري Non-Qatari	قطري Qatari	النوع	أسباب الوفاة
A40-41	Septicemia	M	4	3	1	ذكور	تسمم الدم
		F	0	0	0	إناث	
D65-89	Remainder of Diseases of the blood and blood-forming organs & certain disorders involving the immune mechanism	M	1	0	1	ذكور	بقية أمراض الدم، وأمراض أعضاء تكوين الدم، واضطرابات معينة أخرى تنطوي على آلية مناعية
		F	1	0	1	إناث	
E00-E34,E50-E88	Remainder of Endocrine, nutritional and metabolic diseases	M	0	0	0	ذكور	بقية أمراض الغدد الصماء، وأمراض التغذية، والأمراض الاستقلابية
		F	2	0	2	إناث	
G04-G98	Remainder of Diseases of the nervous system	M	1	1	0	ذكور	بقية أمراض الجهاز العصبي
		F	1	1	0	إناث	
J12-18	Pneumonia	M	0	0	0	ذكور	الالتهاب الرئوي
		F	1	0	1	إناث	
J30-98	Remainder of diseases of the respiratory system	M	1	1	0	ذكور	بقية أمراض الجهاز التنفسي
		F	1	0	1	إناث	
N00-N98	Diseases of the genitourinary system	M	1	0	1	ذكور	أمراض الجهاز البولي التناسلي
		F	1	1	0	إناث	
P05 - P08	Disorders relating to length of gestational and fetal growth	M	23	12	11	ذكور	الاضطرابات المتعلقة بمدة الحمل ونمو الجنين
		F	14	10	4	إناث	
P22	Respiratory distress of newborn	M	1	1	0	ذكور	الضائقة التنفسية لدى المولود
		F	1	0	1	إناث	
P23	Congenital Pneumonia	M	1	1	0	ذكور	الالتهاب الرئوي الخلقي
		F	0	0	0	إناث	
P24-P28	Other respiratory conditions of newborn	M	5	3	2	ذكور	أمراض الجهاز التنفسي الأخرى لدى المولود
		F	3	3	0	إناث	
P29,P35,P37,P39,P70-P96	Remainder of perinatal conditions	M	16	12	4	ذكور	بقية الظروف المحيطة بالولادة
		F	4	2	2	إناث	
Q00-Q02,Q04,Q06-Q07	Other congenital malformations of the nervous system	M	5	4	1	ذكور	التشوهات الخلقية الأخرى في الجهاز العصبي
		F	3	1	2	إناث	
Q20-Q24	Congenital malformations of the heart	M	9	6	3	ذكور	التشوهات الخلقية الأخرى في القلب
		F	8	6	2	إناث	
Q25-Q28	Other congenital malformations, of the circulatory system	M	2	2	0	ذكور	التشوهات الخلقية الأخرى في جهاز الدوران
		F	1	1	0	إناث	
Q10-Q18,Q30-Q89	Other congenital malformations	M	23	12	11	ذكور	التشوهات الخلقية الأخرى
		F	13	9	4	إناث	



وزارة التخطيط التنموي والإحصاء
Ministry of Development Planning and Statistics

وفيات الاطفال الرضع المسجلة حسب الجنسية والنوع وسبب الوفاة (المراجعة العاشرة القائمة المفصلة)
REGISTERED INFANT DEATHS BY NATIONALITY, GENDER AND CAUSE OF DEATH (ICD 10 DETAIL LIST)
2013

جدول (٧)

Table (7)

ICD-10 Code الرمز حسب المراجعة العاشرة	Cause of Death	Gender	المجموع Total	غير قطري Non-Qatari	قطري Qatari	النوع	أسباب الوفاة
R00-R94,R96-R99	Other symptoms, signs and abnormal clinical and laboratory findings, not elsewhere classified	M	5	3	2	ذكور	الأعراض الأخرى، والمؤشرات، والنتائج السريرية والمخبرية غير الطبيعية، وغير المصنفة في مكان آخر
		F	5	4	1	إناث	
V01-99	Transport accidents	M	0	0	0	ذكور	حوادث المرور
		F	1	1	0	إناث	
Total		M	98	61	37	ذكور	المجموع
		F	60	39	21	إناث	
		T	158	100	58	المجموع	

Calculated from Birth and Death registration Section

تم احتسابها من سجلات قسم تسجيل المواليد والوفيات

الباب الخامس

الوفيات المسجلة حسب سبب الوفاة

**CHAPTER FIVE:
REGISTERED DEATHS BY CAUSE OF DEATH**

APPENDIXES ملاحق

NOTIFICATION OF LIVE BIRTH

إستمارة بلاغ عن مولود حي

NOTIFICATION OF FOETAL DEATH

إستمارة بلاغ عن مولود ميت

NOTIFICATION OF DEATH

إستمارة بلاغ عن وفاة

بلاغ عن وفاة
Notification of Death

خاص بالحاسب الآلي □	Health Office / Qatar Consulate in		المكتب الصحي / قنصلية قطر في													
	Registration No.		رقم القيد													
	DECEASED PARTICULARS :				بيانات عن المتوفي :											
	Family Name		اسم العائلة		Father's Name		اسم الأب		First Name		اسم المتوفى					
	Mother's Name						اسم الأم		Sex		الجنس					
	Nationality			الجنسية		Occupation			المهنة		Age		العمر			
	P.H.C. No.		رقم الرعاية الصحية الأولية		Marital Status		الحالة الزوجية		Religion		الديانة					
	Place of Residence												محل إقامة المتوفى			
	Date of Death -Gregorian				تاريخ الوفاة بالميلادي				Date of Death-Hijira				تاريخ الوفاة بالهجري			
	Place of Death				محل الوفاة				Time of Death				زمن الوفاة			
Day				يوم الوفاة												
INFORMANT'S PARTICULARS :												بيانات عن المبلغ :				
Family Name		العائلة		Father's Name		اسم الأب		First Name		الاسم						
Age		العمر		Nationality		الجنسية		Relationship		علاقته بالمتوفى						
Passport Number		رقم جواز السفر		Occupation		المهنة		Religion		الديانة						
Place of Residence						محل الإقامة		Telephone No.		رقم الهاتف						
أقر على مسئوليتي بأن جميع بيانات هذا التبليغ صحيحة . I certify that the particulars given above by me are true to the best of my knowledge and belief.																
التوقيع Signature of informant																

Cause of Death

Approximate interval
between onset and death

I
Disease or condition directly leading
to death*

(a)
due to (or as a consequence of)

Antecedent causes
Morbid conditions, if any, giving rise to
the above cause, stating the under-
lying condition last

(b)
due to (or as a consequence of)

(c)

II
Other significant conditions contribut-
ing to the death, but not related to the
disease of condition causing it.

*This does not mean the mode of dying, e.g., heart failure, asthenia, etc. It means the disease, injury, or complication which caused death.

Medical Officer..... Signature Date.....

ورد البلاغ مسنون وسجل قيد بدفتر قيد الوفيات والمواليد المتوفى بمكتب صحة / قنصلية قطر في

The notification has been received with full details and registered in the Deaths and Foetal Deaths Register at Health Office Qatar Consulate in

Date بتاريخ

No. تحت رقم

Medical Officer Consul

اعتماد الطبيب / القنصل - Signature of Registrar توقيع الكاتب